



PROGRESO
Fideicomiso Promotor Urbano de Sonora



DR. CARLOS GERMAN PALAFOX MOYLLERS
Subsecretario de Egresos
Secretaria de Hacienda.
Presente.-

En atención a su Oficio No. DGPYE 052/2023 del día 16 de Febrero del año en curso, anexo al presente encontrará Usted la Cuenta de la Hacienda Pública Estatal correspondiente al ejercicio Fiscal 2022.

I.- Información Contable

1	CPCA-I-01	Estado de Situación Financiera
2	CPCA-I-02	Estado de Situación Financiera-Detallado-LDF
3	CPCA-I-03	Estado de Actividades
4	CPCA-I-04	Estado de Variación en la Hacienda Pública
5	CPCA-I-05	Estado de Cambios en la Situación Financiera
6	CPCA-I-06	Estado de flujos de Efectivo
7	CPCA-I-07	Estado Analítico del Activo
8	CPCA-I-08	Estado Analítico de la Deuda y Otros Pasivos
9	CPCA-I-09	Informe Analítico de la Deuda y Otros Pasivos-Detallado-LDF
10	CPCA-I-10	Informe Analítico de Obligaciones Diferentes de Financiamiento-LDF
11	CPCA-I-11	Informe sobre Pasivos Contingentes
12	CPCA-I-12	Nota a los Estados Financieros

II.- Información Presupuestaria

13	CPCA-II-01	Estado Analítico de Ingresos
14	CPCA-II-02	Estado Analítico de Ingresos Detallado-LDF
15	CPCA-II-03	Conciliación entre los Ingresos Presupuestarios Contables
16	CPCA-II-04	Estado Analítico del Ejercicio Presupuesto de Egresos
17	CPCA-II-05	Estado Analítico del Ejercicio Presupuesto de Egresos Detallado-LDF Clasificación Por Objeto del Gasto
18	CPCA-II-06	Estado Analítico del Ejercicio Presupuesto de Egresos Clasificación Económica (Por tipo de Gasto)
19	CPCA-II-07	Estado Analítico del Ejercicio Presupuesto de Egresos Por Unidad Administrativa
20	CPCA-II-08	Estado Analítico del Ejercicio Presupuesto de Egresos Detallado-LDF Por Unidad Administrativa.

Comonfort y Boulevard Cultura S/N Altos Puente Peatonal local
Fraccionamiento Río Sonora.
Tel: (662) 2-17-30-11, 2-12-46-91 Fax. 2-12-36-87
C.P. 83280 Hermosillo, Sonora, México.
progresofideicomiso@hotmail.com





PROGRESO

Fideicomiso Promotor Urbano de Sonora

21	CPCA-II-09	Estado Analítico del Ejercicio Presupuesto de Egresos Clasificación Administrativa, Por Poderes
22	CPCA-II-10	Estado Analítico del Ejercicio Presupuesto de Egresos Clasificación Administrativa, Por tipo de Organismo o Entidad Paraestatal
23	CPCA-II-11	Estado Analítico del Ejercicio Presupuesto de Egresos Clasificación Funcional (Finalidad y Función)
24	CPCA-II-12	Estado Analítico del Ejercicio Presupuesto de Egresos Detallado- LDF Clasificación Funcional (Finalidad y Función)
25	CPCA-II-13	Estado Analítico del Ejercicio Presupuesto de Egresos Por Partida del Gasto.
26	CPCA-II-14	Estado Analítico del Ejercicio Presupuesto de Egresos Detallado- LDF (Clasificación de Servicios Personales por Categoría)
27	CPCA-II-15	Conciliación entre los Egresos Presupuestarios y los Gastos Contables
28	CPCA-II-16	Endeudamiento Neto
29	CPCA-II-17	Intereses de la Deuda

III.-Información Programática

30	CPCA-III-01	Gasto Por Categoría Programática
31	CPCA-III-02	Gasto por Programa Presupuestario (NO APLICA)
32	CPCA-III-03	Gastos por Proyectos de Inversión
33	CPCA-III-04	Informe de Avance Programático
34	CPCA-III-05	Matriz de Indicadores de Resultados

IV.- Información Complementaria-Anexos.

35	CPCA-IV-01	Indicadores de Postura Fiscal
36	CPCA-IV-02	Balance Presupuestario-LDF
37	CPCA-IV-03	Relación de Cuentas Bancarias Productivas Especificas
38	CPCA-IV-04	Relación de Bienes que componen su Patrimonio (SEGUNDO TRIMESTRE Y CUENTA PUBLICA)
39	CPCA-IV-05	Relación de Esquemas Bursátiles y de Cobertura Financiera
40	CPCA-IV-06	Clasificación Económica de los ingresos, de los Gastos y del Financiamiento
41	Anexo A	Análisis de variaciones Programático-Presupuestal
42	Anexo B	Desglose de saldo en Bancos e Inversiones
43	Anexo C	Gasto de acuerdo a la estructura Programática (LAYOUT EXCEL)
44	Anexo MIR	Análisis cualitativo de las Metas Programadas de la MIR
45	Anexo Guía	Guía de Cumplimiento de la Ley de Disciplina Financiera de las Entidades Federativas y Municipios

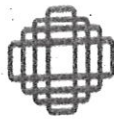
Comonfort y Boulevard Cultura S/N Altos Puente Peatonal local "C"

Fraccionamiento Río Sonora.

Tel: (662) 2-17-30-11, 2-12-46-91 Fax. 2-12-36-87

C.P. 83280 Hermosillo, Sonora, México.

progresofideicomiso@hotmail.com



PROGRESO

Fideicomiso Promotor Urbano de Sonora

El formato CPCA-III-4 Informe de Avance Programático no se anexa ya que el SIPPSE estará habilitado para la captura del cumplimiento de las metas u objetivos del 6 al 17 de marzo del año 2023.

Se envía respaldo en archivo electrónico (Excel y Word) al correo electrónico organismos @egresos.sonora.gob.mx

Reciba un cordial saludo.


Atentamente


LIC. ANA GABRIELA PEREZ MORALES
Encargada de Despacho


C.c.p. Lic. Marco Antonio Gallardo Galaz-Director General de Progreso Fideicomiso.
C.c.p. Archivo

Comofort y Boulevard Cultura S/N Altos Puente Peatonal local "C"
Fraccionamiento Río Sonora.
Tel: (662) 2-17-30-11, 2-12-46-91 Fax. 2-12-36-87
C.P. 83280 Hermosillo, Sonora, México.
progresofideicomiso@hotmail.com

ACTIVO	2022	2021	PASIVO	2022	2021
Activo Circulante			Pasivo Circulante		
Efectivo y Equivalentes	9,907,114.00	17,840,300.00	Cuentas por Pagar a Corto Plazo	976,259.00	644,965.00
Derechos a Recibir Efectivo o Equivalentes	4,365,385.00	2,762,155.00	Documentos por Pagar a Corto Plazo	-	-
Derechos a Recibir Bienes o Servicios	-	-	Porción a Corto Plazo de la Deuda Pública a Largo Plazo	-	-
Inventarios	-	-	Títulos y Valores a Corto Plazo	-	-
Almacenes	-	-	Pasivos Diferidos a Corto Plazo	-	-
Estimación por Pérdida o Deterioro de Activos Circulantes	-	-	Fondos y Bienes de Terceros en Garantía y/o Administración a Corto Plazo	-	-
Otros Activos Circulantes	-	-	Provisiones a Corto Plazo	-	-
			Otros Pasivos a Corto Plazo	-	-
Total de Activos Circulantes	14,272,499.00	20,602,455.00	Total de Pasivos Circulantes	976,259.00	644,965.00
Activo No Circulante			Pasivo No Circulante		
Inversiones Financieras a Largo Plazo	-	-	Cuentas por Pagar a Largo Plazo	-	-
Derechos a Recibir Efectivo o Equivalentes a Largo Plazo	-	-	Documentos por Pagar a Largo Plazo	-	-
Bienes Inmuebles, Infraestructura y Construcciones en Proceso	1,166,454,312.00	1,166,454,312.00	Deuda Pública a Largo Plazo	292,951,889.00	324,824,708.00
Bienes Muebles	311,147.00	314,721.00	Pasivos Diferidos a Largo Plazo	-	-
Activos Intangibles	-	-	Fondos y Bienes de Terceros en Garantía y/o Administración a Largo Plazo	-	-
Depreciación, Deterioro y Amortización Acumulada de Bienes	110,351,580.00	106,648,007.00	Provisiones a Largo Plazo	2,072,710.00	2,072,710.00
Activos Diferidos	-	-			
Estimación por Pérdida o Deterioro de Activos no Circulantes	-	-			
Otros Activos no Circulantes	140,072,612.00	140,072,612.00			
Total de Activos No Circulantes	1,196,486,491.00	1,200,193,638.00	Total de Pasivos No Circulantes	295,024,599.00	326,897,418.00
Total de Activos	1,210,758,990.00	1,220,796,093.00	Total de Pasivo	296,000,858.00	327,542,383.00
			Hacienda Pública/Patrimonio		
			Hacienda Pública/Patrimonio Contribuido	566,922,766.00	566,922,766.00
			Aportaciones	566,922,766.00	566,922,766.00
			Donaciones de Capital	-	-
			Actualización de la Hacienda Pública/Patrimonio		
			Hacienda Pública/Patrimonio Generado	347,835,366.00	326,330,944.00
			Resultados del Ejercicio (Ahorro/ Desahorro)	40,777,279.00	36,754,345.00
			Resultados de Ejercicios Anteriores	757,902,266.00	775,856,611.00
			Revalúos	1,066,964,362.00	1,066,964,362.00
			Reservas	-	-
			Rectificaciones de Resultados de Ejercicios Anteriores	2,004,009.00	1,731,152.00
			Exceso o Insuficiencia en la Actualización de la Hacienda Pública/Patrimonio		
			Resultado por Posición Monetaria	-	-
			Resultado por Tenencia de Activos no Monetarios	-	-
			Total Hacienda Pública/Patrimonio	914,758,132.00	893,253,710.00
			Total de Pasivo y Hacienda Pública/Patrimonio	1,210,758,990.00	1,220,796,093.00

Bajo protesta de decir verdad declaramos que los Estados Financieros y sus Notas, son razonablemente correctos y son responsabilidad del emisor


C.P. Nallely Esther Villa Ruiz MFCG y PCCAG
Asistente Contable


Ana Gabriela Pérez Morales
Encargada de Despacho

PROGRESO FIDEICOMISO PROMOTOR URBANO DE SONORA
Estado de Situación Financiera - Detallado - LDF
Al 31 de DICIEMBRE de 2021 y al 31 de DICIEMBRE de 2022 (b)

CPCA-I-02

CUENTA PÚBLICA: 2022

Concepto (c)	2022	31 de diciembre de 2021	Concepto (c)	2022	31 de diciembre de 2021
ACTIVO			PASIVO		
Activo Circulante			Activo Circulante		
a. Efectivo y Equivalentes (a=a1+a2+a3+a4+a5+a6+a7)	9,907,114.00	17,840,300.00	a. Cuentas por Pagar a Corto Plazo (a=a1+a2+a3+a4+a5+a6+a7+a8+a9)	976,259.00	644,965.00
a1) Efectivo	3,000.00	3,000.00	a1) Servicios Personales por Pagar a Corto Plazo	-	-
a2) Bancos/Tesorería	410,569.00	458,549.00	a2) Proveedores por Pagar a Corto Plazo	-	-
a3) Bancos/Depositos y Otros	-	-	a3) Contratistas por Obras Públicas por Pagar a Corto Plazo	-	-
a4) Inversiones Temporales (Hasta 3 meses)	9,493,545.00	17,378,751.00	a4) Participaciones y Aportaciones por Pagar a Corto Plazo	-	-
a5) Fondos con Afectación Específica	-	-	a5) Transferencias Otorgadas por Pagar a Corto Plazo	-	-
a6) Depósitos de Fondos de Terceros en Garantía y/o Administración	-	-	a6) Intereses, Comisiones y Otros Gastos de la Deuda Pública por Pagar a Corto Plazo	-	-
a7) Otros Efectivos y Equivalentes	-	-	a7) Retenciones y Contribuciones por Pagar a Corto Plazo	976,259.00	644,965.00
b. Derechos a Recibir Efectivo o Equivalentes (b=b1+b2+b3+b4+b5+b6+b7)	4,365,385.00	2,762,155.00	a8) Devoluciones de la Ley de Ingresos por Pagar a Corto Plazo	-	-
b1) Inversiones Financieras de Corto Plazo	-	-	a9) Otras Cuentas por Pagar a Corto Plazo	-	-
b2) Cuentas por Cobrar a Corto Plazo	4,365,385.00	2,762,155.00	b. Documentos por Pagar a Corto Plazo (b=b1+b2+b3)	-	-
b3) Deudores Diversos por Cobrar a Corto Plazo	-	-	b1) Documentos Comerciales por Pagar a Corto Plazo	-	-
b4) Ingresos por Recuperar a Corto Plazo	-	-	b2) Documentos con Contratistas por Obras Públicas por Pagar a Corto Plazo	-	-
b5) Deudores por Anticipos de la Tesorería a Corto Plazo	-	-	b3) Otros Documentos por Pagar a Corto Plazo	-	-
b6) Préstamos Otorgados a Corto Plazo	-	-	c. Porción a Corto Plazo de la Deuda Pública a Largo Plazo (c=c1+c2)	-	-
b7) Otros Derechos a Recibir Efectivo o Equivalentes a Corto Plazo	-	-	c1) Porción a Corto Plazo de la Deuda Pública	-	-
c. Derechos a Recibir Bienes o Servicios (c=c1+c2+c3+c4+c5)	-	-	c2) Porción a Corto Plazo de Arrendamiento Financiero	-	-
c1) Anticipo a Proveedores por Adquisición de Bienes y Prestación de Servicios a Corto Plazo	-	-	d. Títulos y Valores a Corto Plazo	-	-
c2) Anticipo a Proveedores por Adquisición de Bienes Inmuebles y Muebles a Corto Plazo	-	-	e. Pasivos Diferidos a Corto Plazo (e=e1+e2+e3)	-	-
c3) Anticipo a Proveedores por Adquisición de Bienes Intangibles a Corto Plazo	-	-	e1) Ingresos Cobrados por Adelantado a Corto Plazo	-	-
c4) Anticipo a Contratistas por Obras Públicas a Corto Plazo	-	-	e2) Intereses Cobrados por Adelantado a Corto Plazo	-	-
c5) Otros Derechos a Recibir Bienes o Servicios a Corto Plazo	-	-	e3) Otros Pasivos Diferidos a Corto Plazo	-	-

Concepto (c)	2022	31 de diciembre de 2021	Concepto (c)	2022	31 de diciembre de 2021
d. Inventarios (d=d1+d2+d3+d4+d5)			f. Fondos y Bienes de Terceros en Garantía y/o Administración a Corto Plazo (f=f1+f2+f3+f4+f5+f6)		
d1) Inventario de Mercancías para Venta			f1) Fondos en Garantía a Corto Plazo		
d2) Inventario de Mercancías Terminadas			f2) Fondos en Administración a Corto Plazo		
d3) Inventario de Mercancías en Proceso de Elaboración			f3) Fondos Contingentes a Corto Plazo		
d4) Inventario de Materias Primas, Materiales y Suministros para Producción			f4) Fondos de Fideicomisos, Mandatos y Contratos Análogos a Corto Plazo		
d5) Bienes en Tránsito			f5) Otros Fondos de Terceros en Garantía y/o Administración a Corto Plazo		
e. Almacenes			f6) Valores y Bienes en Garantía a Corto Plazo		
f. Estimación por Pérdida o Deterioro de Activos Circulantes (f=f1+f2)			g. Provisiones a Corto Plazo (g=g1+g2+g3)		
f1) Estimaciones para Cuentas Incoobrables por Derechos a Recibir Efectivo o Equivalentes			g1) Provisión para Demandas y Juicios a Corto Plazo		
f2) Estimación por Deterioro de Inventarios			g2) Provisión para Contingencias a Corto Plazo		
g. Otros Activos Circulantes (g=g1+g2+g3+g4)			g3) Otras Provisiones a Corto Plazo		
g1) Valores en Garantía			h. Otros Pasivos a Corto Plazo (h=h1+h2+h3)		
g2) Bienes en Garantía (excluye depósitos de fondos)			h1) Ingresos por Clasificar		
g3) Bienes Derivados de Embargos, Decomisos, Aseguramientos y Dación en Pago			h2) Recaudación por Participar		
g4) Adquisición con Fondos de Terceros			h3) Otros Pasivos Circulantes		
IA. Total de Activos Circulantes (IA = a + b + c + d + e + f + g)	14,272,499.00	20,602,455.00	IIA. Total de Pasivos Circulantes (IIA = a + b + c + d + e + f + g + h)	976,259.00	644,965.00
Activo No Circulante			Pasivo No Circulante		
a. Inversiones Financieras a Largo Plazo			a. Cuentas por Pagar a Largo Plazo		
b. Derechos a Recibir Efectivo o Equivalentes a Largo Plazo			b. Documentos por Pagar a Largo Plazo		
c. Bienes Inmuebles, Infraestructura y Construcciones en Proceso	1,166,454,312.00	1,166,454,312.00	c. Deuda Pública a Largo Plazo	292,951,889.00	324,824,708.00
d. Bienes Muebles	311,147.00	314,721.00	d. Pasivos Diferidos a Largo Plazo		
e. Activos Intangibles			e. Fondos y Bienes de Terceros en Garantía y/o en Administración a Largo Plazo		
f. Depreciación, Deterioro y Amortización Acumulada de Bienes	110,351,590.00	106,648,007.00	f. Provisiones a Largo Plazo	2,072,710.00	2,072,710.00
g. Activos Diferidos			II.B. Total de Pasivos No Circulantes (II.B.=a + b + c + d + e + f)	295,024,599.00	326,897,418.00
h. Estimación por Pérdida o Deterioro de Activos no Circulantes			II. Total del Pasivo (II = IIA + II.B)	296,000,858.00	327,542,383.00
i. Otros Activos no Circulantes	140,072,612.00	140,072,612.00	HACIENDA PÚBLICA PATRIMONIO		
IB. Total de Activos No Circulantes (IB = a + b + c + d + e + f + g + h + i)	1,196,486,491.00	1,200,193,638.00	IIIA. Hacienda Pública Patrimonio Contribuido (IIIA = a + b + c)	566,922,766.00	566,922,766.00
I. Total del Activo (I = IA + IB)	1,210,758,990.00	1,220,796,093.00	a. Aportaciones		
			b. Donaciones de Capital		
			c. Actualización de la Hacienda Pública Patrimonio		

Concepto (c)	2022	31 de diciembre de 2021	Concepto (c)	2022	31 de diciembre de 2021
IIIB. Hacienda Pública Patrimonio Generado (IIIB = a + b + c + d + e)	347,835,366.00				326,330,944.00
a. Resultados del Ejercicio (Ahorro/ Desahorro)	40,777,279.00				36,764,345.00
b. Resultados de Ejercicios Anteriores	757,902,266.00				775,666,611.00
c. Revalúos	1,066,964,362.00				1,066,964,362.00
d. Reservas					
e. Rectificaciones de Resultados de Ejercicios Anteriores	2,004,009.00				1,731,152.00
IIIC. Exceso o Insuficiencia en la Actualización de la Hacienda Pública Patrimonio (IIIC=a+b)					
a. Resultado por Posición Monetaria					
b. Resultado por Tenencia de Activos no Monetarios					
III. Total Hacienda Pública Patrimonio (III = IIIA + IIIB + IIIC)	914,758,132.00				893,263,710.00
IV. Total del Pasivo y Hacienda Pública Patrimonio (IV =II+III)	1,210,758,990.00				1,220,796,093.00



C.P. Nallely Esther Villa Ruiz MFCG y PCCAG
Asistente Contable


Ana Gabriela Pérez Morales
Encargada de Despacho

	2022	2021
INGRESOS Y OTROS BENEFICIOS		
Ingresos de Gestión	18,214,370.00	18,673,338.00
Impuestos	-	-
Cuotas y Aportaciones de Seguridad Social	-	-
Contribuciones de Mejoras	-	-
Derechos	-	-
Productos	-	-
Aprovechamientos	-	-
Ingresos por Venta de Bienes y Prestación de Servicios	18,214,370.00	18,673,338.00
Participaciones, Aportaciones, Convenios, Incentivos Derivados de la Colaboración Fiscal, Fondos Distintos de Aportaciones, Transferencias, Asignaciones, Subsidios y Subvenciones, y Pensiones y Jubilaciones	58,252,890.00	45,821,088.00
Participaciones, Aportaciones, Convenios, Incentivos Derivados de la Colaboración Fiscal y Fondos Distintos de Aportaciones	-	-
Transferencias, Asignaciones, Subsidios y Subvenciones, y Pensiones y Jubilaciones	58,252,890.00	45,821,088.00
Otros Ingresos y Beneficios	491,568.00	579,224.00
Ingresos Financieros	491,568.00	573,570.00
Incremento por Variación de Inventarios	-	-
Disminución del Exceso de Estimaciones por Pérdida o Deterioro u Obsolescencia	-	-
Disminución del Exceso de Provisiones	-	-
Otros Ingresos y Beneficios Varios	-	5,654.00
Total de Ingresos y Otros Beneficios	76,958,828.00	65,073,650.00
GASTOS Y OTRAS PÉRDIDAS		
Gastos de Funcionamiento	6,094,221.00	6,225,811.00
Servicios Personales	3,023,805.00	3,006,265.00
Materiales y Suministros	47,731.00	55,762.00
Servicios Generales	3,022,685.00	3,163,784.00
Transferencias, Asignaciones, Subsidios y Otras Ayudas	-	-
Transferencias Internas y Asignaciones al Sector Público	-	-
Transferencias al Resto del Sector Público	-	-
Subsidios y Subvenciones	-	-
Ayudas Sociales	-	-
Pensiones y Jubilaciones	-	-
Transferencias a Fideicomisos, Mandatos y Contratos Análogos	-	-
Transferencias a la Seguridad Social	-	-
Donativos	-	-
Transferencias al Exterior	-	-
Participaciones y Aportaciones	-	-
Participaciones	-	-
Aportaciones	-	-
Convenios	-	-
Intereses, Comisiones y Otros Gastos de la Deuda Pública	26,380,071.00	18,385,150.00
Intereses de la Deuda Pública	26,380,071.00	18,385,150.00
Comisiones de la Deuda Pública	-	-
Gastos de la Deuda Pública	-	-
Costo por Coberturas	-	-
Apoyos Financieros	-	-
Otros Gastos y Pérdidas Extraordinarias	3,707,257.00	3,708,344.00
Estimaciones, Depreciaciones, Deterioros, Obsolescencia y Amortizaciones	3,707,147.00	3,708,344.00
Provisiones	-	-
Disminución de Inventarios	-	-
Aumento por Insuficiencia de Estimaciones por Pérdida o Deterioro u Obsolescencia	-	-
Aumento por Insuficiencia de Provisiones	-	-
Otros Gastos	110.00	-
Inversión Pública	-	-
Inversión Pública no Capitalizable	-	-
Total de Gastos y Otras Pérdidas	36,181,549.00	28,319,305.00
Resultados del Ejercicio (Ahorro/Desahorro)	40,777,279.00	36,754,345.00

Bajo protesta de decir verdad declaramos que los Estados Financieros y sus notas, son razonablemente correctos y son responsabilidad del emisor


C.P. Nallely Esther Villa-Ruiz MFCG y PCCAG
Asistente Contable


Ana Gabriela Pérez Morales
Encargada de Despacho


PROGRESO FIDEICOMISO PROMOTOR URBANO DE SONORA CPCA-04
 Estado de Variación en la Hacienda Pública
 Del 01 de ENERO al 31 de DICIEMBRE de 2022 CUENTA PÚBLICA: 2022

(Cifras en Pesos)

Concepto	Hacienda Pública / Patrimonio Contribuido	Hacienda Pública / Patrimonio Generado de Ejercicios Anteriores	Hacienda Pública / Patrimonio Generado del Ejercicio	Exceso o Insuficiencia en la Actualización de la Hacienda Pública / Patrimonio	Total
Hacienda Pública / Patrimonio Contribuido Neto de 2021	566,922,766.00				566,922,766.00
Aportaciones	566,922,766.00				566,922,766.00
Donaciones de Capital					-
Actualización de la Hacienda Pública/Patrimonio					-
Hacienda Pública / Patrimonio Generado Neto de 2021		289,876,599.00	36,764,345.00		326,640,944.00
Resultados del Ejercicio (Ahorro/Desahorro)			36,764,345.00		36,764,345.00
Resultados de Ejercicios Anteriores		775,656,611.00			775,656,611.00
Revalúos		1,066,964,362.00			1,066,964,362.00
Reservas					-
Rectificaciones de Resultados de Ejercicios Anteriores		1,731,152.00			1,731,152.00
Exceso o insuficiencia en la Actualización de la Hacienda Pública / Patrimonio Neto de 2021					-
Resultado por Posición Monetaria					-
Resultado por Tenencia de Activos no Monetarios					-
Hacienda Pública / Patrimonio Neto Final de 2021	566,922,766.00	289,876,599.00	36,764,345.00		893,563,710.00
Cambios en la Hacienda Pública / Patrimonio Contribuido Neto de 2022					-
Aportaciones					-
Donaciones de Capital					-
Actualización de la Hacienda Pública/Patrimonio					-
Variaciones de la Hacienda Pública / Patrimonio Generado Neto de 2022		17,764,345.00	3,760,077.00		21,524,422.00
Resultados del Ejercicio (Ahorro/Desahorro)			40,777,279.00		40,777,279.00
Resultados de Ejercicios Anteriores		17,764,345.00	36,764,345.00		54,528,690.00
Revalúos					-
Reservas					-
Rectificaciones de Resultados de Ejercicios Anteriores			272,857.00		272,857.00
Cambios en el Exceso o Insuficiencia en la Actualización de la Hacienda Pública / Patrimonio Neto de 2022					-
Resultado por Posición Monetaria					-
Resultado por Tenencia de Activos no Monetarios					-
Hacienda Pública / Patrimonio Neto Final de 2022	566,922,766.00	307,640,944.00	40,504,422.00		914,768,132.00

Bajo protesta de decir verdad declaramos que los Estados Financieros y sus notas, son razonablemente correctos y son responsabilidad del emisor


 C.P. Nallely Esther Villa Ruiz MFCG y PCCAG
 Asistente Contable


 Ada Gabriela Pérez Morales
 Encargada de Despacho

PROGRESO FIDEICOMISO PROMOTOR URBANO DE SONORA

CPCA-I-05

Estado de Cambios en la Situación Financiera

Del 01 de ENERO al 31 de DICIEMBRE de 2022

CUENTA PÚBLICA: 2022

(Cifras en Pesos)

	Origen	Aplicación
Activo	11,640,333.00	1,603,230.00
Activo Circulante	7,933,186.00	1,603,230.00
Efectivo y Equivalentes	7,933,186.00	
Derechos a Recibir Efectivo o Equivalentes		1,603,230.00
Derechos a Recibir Bienes o Servicios		
Inventarios		
Almacenes		
Estimación por Pérdida o Deterioro de Activos Circulantes		
Otros Activos Circulantes		
Activo No Circulante	3,707,147.00	0.00
Inversiones Financieras a Largo Plazo		
Derechos a Recibir Efectivo o Equivalentes a Largo Plazo		
Bienes Inmuebles, Infraestructura y Construcciones en Proceso		
Bienes Muebles	3,574.00	
Activos Intangibles		
Depreciación, Deterioro y Amortización Acumulada de Bienes	3,703,573.00	
Activos Diferidos		
Estimación por Pérdida o Deterioro de Activos no Circulantes		
Otros Activos no Circulantes		
Pasivo	331,294.00	31,872,819.00
Pasivo Circulante	331,294.00	0.00
Cuentas por Pagar a Corto Plazo	331,294.00	
Documentos por Pagar a Corto Plazo		
Porción a Corto Plazo de la Deuda Pública a Largo Plazo		
Títulos y Valores a Corto Plazo		
Pasivos Diferidos a Corto Plazo		
Fondos y Bienes de Terceros en Garantía y/o Administración a Corto Plazo		
Provisiones a Corto Plazo		
Otros Pasivos a Corto Plazo		
Pasivo No Circulante	0.00	31,872,819.00
Cuentas por Pagar a Largo Plazo		
Documentos por Pagar a Largo Plazo		
Deuda Pública a Largo Plazo		31,872,819.00
Pasivos Diferidos a Largo Plazo		
Fondos y Bienes de Terceros en Garantía y/o en Administración a Largo Plazo		
Provisiones a Largo Plazo		
HACIENDA PUBLICA/PATRIMONIO	21,777,279.00	272,857.00
Hacienda Pública/Patrimonio Contribuido	0.00	0.00
Aportaciones		
Donaciones de Capital		
Actualización de la Hacienda Pública/Patrimonio		
Hacienda Pública/Patrimonio Generado	21,777,279.00	272,857.00
Resultados del Ejercicio (Ahorro/ Desahorro)	4,022,934.00	
Resultados de Ejercicios Anteriores	17,754,345.00	
Revalúos		
Reservas		
Rectificaciones de Resultados de Ejercicios Anteriores		272,857.00
Excesos o Insuficiencia en la Actualización de la Hacienda Pública/Patrimonio	0.00	0.00
Resultado por Posición Monetaria		
Resultado por Tenencia de Activos no Monetarios		

Bajo protesta de decir verdad declaramos que los Estados Financieros y sus notas, son razonablemente correctos y son responsabilidad del emisor

C. P. Nallely Esther Villa Ruiz MFCG y PCCAG
Asistente Contable

Ana Gabriela Pérez Morales
Encargada de Despacho

Estado de Flujos de Efectivo

Al 31 de DICIEMBRE de 2022

(Cifras en Pesos)

CUENTA PÚBLICA: 2022

Concepto	2022	2021
Flujos de Efectivo de las Actividades de Operación		
Origen	73,815,047.00	61,531,915.00
Impuestos		
Cuotas y Aportaciones de Seguridad Social		
Contribuciones de mejoras		
Derechos		
Productos		
Aprovechamientos		
Ingresos por Venta de Bienes y Prestación de Servicios	15,562,157.00	15,710,827.00
Participaciones, Aportaciones, Convenios, Incentivos Derivados de la Colaboración Fiscal y Fondos Distintos de Aportaciones		
Transferencias, Asignaciones, Subsidios y Subvenciones, y Pensiones y Jubilaciones	58,252,890.00	45,821,088.00
Otros Orígenes de Operación		
Aplicación	23,495,343.00	12,059,405.00
Servicios Personales	3,023,804.00	3,006,265.00
Materiales y Suministros	47,732.00	55,762.00
Servicios Generales	3,022,685.00	3,163,784.00
Transferencias Internas y Asignaciones al Sector Público		5,833,594.00
Transferencias al resto del Sector Público		
Subsidios y Subvenciones		
Ayudas Sociales		
Pensiones y Jubilaciones		
Transferencias a Fideicomisos, Mandatos y Contratos Análogos		
Transferencias a la Seguridad Social		
Donativos		
Transferencias al Exterior		
Participaciones		
Aportaciones		
Convenios		
Otras Aplicaciones de Operación	17,401,122.00	
Flujos Netos de Efectivo por Actividades de Operación	50,319,704.00	49,472,510.00
Flujos de Efectivo de las Actividades de Inversión		
Origen	0.00	-7,285.00
Bienes Inmuebles, Infraestructura y Construcciones en Proceso		
Bienes Muebles		-7,285.00
Otros Orígenes de Inversión		
Aplicación	0.00	0.00
Bienes Inmuebles, Infraestructura y Construcciones en Proceso		
Bienes Muebles		
Otras Aplicaciones de Inversión		
Flujos Netos de Efectivo por Actividades de Inversión	0.00	-7,285.00
Flujo de Efectivo de las Actividades de Financiamiento		
Origen	0.00	0.00
Endeudamiento Neto	0.00	0.00
Interno	0.00	0.00
Externo	0.00	0.00
Otros Orígenes de Financiamiento	0.00	0.00
Aplicación	58,252,890.00	45,821,088.00
Servicios de la Deuda	58,252,890.00	45,821,088.00
Interno	58,252,890.00	45,821,088.00
Externo		
Otras Aplicaciones de Financiamiento		
Flujos netos de Efectivo por Actividades de Financiamiento	-58,252,890.00	-45,821,088.00
Incremento/Disminución Neta en el Efectivo y Equivalentes al Efectivo	-7,933,186.00	3,644,137.00
Efectivo y Equivalentes al Efectivo al Inicio del Ejercicio	17,840,300.00	14,196,163.00
Efectivo y Equivalentes al Efectivo al Final del Ejercicio	9,907,114.00	17,840,300.00

Bajo protesta de decir verdad declaramos que los Estados Financieros y sus Notas, son razonablemente correctos y son responsabilidad del emisor

C.P. Nallely Esther Villa Ruiz MFCG y PCCAG
Asistente Contable

Ana Gabriela Pérez Morales
Encargada de Recaudación

Estado Analítico del Activo


Del 01 de ENERO al 31 de DICIEMBRE de 2022


(Cifras en Pesos)

CUENTA PÚBLICA: 2022

Concepto	Saldo Inicial 1	Cargos del Periodo 2	Abonos del Periodo 3	Saldo Final 4 (1+2-3)	Variación del Periodo (4-1)
ACTIVO	1,220,796,093.00	1,715,443,219.00	1,725,480,322.00	1,210,758,990.00	-10,037,103.00
Activo Circulante	20,602,455.00	1,715,439,645.00	1,721,769,601.00	14,272,499.00	-6,329,956.00
Efectivo y Equivalentes	17,840,300.00	1,635,314,305.00	1,643,247,491.00	9,907,114.00	-7,933,186.00
Derechos a Recibir Efectivo o Equivalentes	2,762,155.00	80,122,276.00	78,519,046.00	4,365,385.00	1,603,230.00
Derechos a Recibir Bienes o Servicios	0.00	3,064.00	3,064.00	0.00	0.00
Inventarios	0.00	0.00	0.00	0.00	0.00
Almacenes	0.00	0.00	0.00	0.00	0.00
Estimación por Pérdida o Deterioro de Activos Circulantes	0.00	0.00	0.00	0.00	0.00
Otros Activos Circulantes	0.00	0.00	0.00	0.00	0.00
Activo No Circulante	1,200,193,638.00	3,574.00	3,710,721.00	1,196,486,491.00	-3,707,147.00
Inversiones Financieras a Largo Plazo	0.00	0.00	0.00	0.00	0.00
Derechos a Recibir Efectivo o Equivalentes a Largo Plazo	0.00	0.00	0.00	0.00	0.00
Bienes Inmuebles, Infraestructura y Construcciones en Proceso	1,166,454,312.00	0.00	0.00	1,166,454,312.00	0.00
Bienes Muebles	314,721.00	0.00	3,574.00	311,147.00	-3,574.00
Activos Intangibles	0.00	0.00	0.00	0.00	0.00
Depreciación, Deterioro y Amortización Acumulada de Bienes	-106,648,007.00	3,574.00	3,707,147.00	-110,351,580.00	-3,703,573.00
Activos Diferidos	0.00	0.00	0.00	0.00	0.00
Estimación por Pérdida o Deterioro de Activos no Circulantes	0.00	0.00	0.00	0.00	0.00
Otros Activos no Circulantes	140,072,612.00	0.00	0.00	140,072,612.00	0.00

Bajo protesta de decir verdad declaramos que los Estados Financieros y sus Notas, son razonablemente correctos y son responsabilidad del emisor


C.P. Nallely Esther Villa Ruiz MFCG y PCCAG
Asistente Contable


Ana Gabriela Pérez Morales
Encargada de Despacho

PROGRESO FIDEICOMISO PROMOTOR URBANO DE SONORA

CPCA-I-08

Estado Analítico de la Deuda y Otros Pasivos

Del 01 de ENERO al 31 de DICIEMBRE de 2022


(Cifras en Pesos)

CUENTA PÚBLICA: 2022

DENOMINACIÓN DE LAS DEUDAS	MONEDA DE CONTRATACIÓN	INSTITUCIÓN O PAÍS ACREEDOR	SALDO INICIAL DEL PERIODO	SALDO FINAL DEL PERIODO
DEUDA PÚBLICA				
Corto Plazo				
Deuda Interna			0.00	0.00
Instituciones de Crédito			0.00	0.00
Títulos y Valores				
Arrendamientos Financieros				
Deuda Externa			0.00	0.00
Organismos Financieros Internacionales			0.00	
Deuda Bilateral				
Títulos y Valores				
Arrendamientos Financieros				
Subtotal Corto Plazo			0.00	0.00
Largo Plazo				
Deuda Interna			324,824,708.00	292,951,889.00
Instituciones de Crédito	PESOS	BAJIO	324,824,708.00	292,951,889.00
Títulos y Valores				
Arrendamientos Financieros				
Deuda Externa			0.00	0.00
Organismos Financieros Internacionales				
Deuda Bilateral				
Títulos y Valores				
Arrendamientos Financieros				
Subtotal Largo Plazo			324,824,708.00	292,951,889.00
Otros Pasivos	PESOS	Mexico	2,717,675.00	3,048,969.00
Total Deuda y Otros Pasivos			327,542,383.00	296,000,858.00

Bajo protesta de decir verdad declaramos que los Estados Financieros y sus Notas, son razonablemente correctos y son responsabilidad del emisor


C.P. Nallely Esther Villa Ruiz MFCG y PCCAG
Asistente Contable


Ana Gabriela Pérez Morales
Encargada de Despacho

PROGRESO FIDEICOMISO PROMOTOR URBANO DE SONORA
Informe Analítico de la Deuda Pública y Otros Pasivos - LDF
Del 01 de ENERO al 31 de DICIEMBRE de 2022

CUENTA PÚBLICA: 2022

(PESOS)


Denominación de la Deuda Pública y Otros Pasivos (c)	Saldo al 31 de diciembre de 2022 (c)	Disposiciones del Periodo (e)	Amortizaciones del Periodo (f)	Revaluaciones, Reclasificaciones y Otros Ajustes (g)	Saldo Final del Periodo (h) $h=d+e-f+g$	Pago de Intereses del Periodo (i)	Pago de Comisiones y demás costos asociados durante el Periodo (j)
1. Deuda Pública (1=A+B)	324,824,708.00	-	31,872,819.00	-	292,951,889.00	26,380,071.00	-
A. Corto Plazo (A=a1+a2+a3)	-	-	-	-	-	26,380,071.00	-
a1) Instituciones de Crédito	-	-	-	-	-	-	-
a2) Títulos y Valores	-	-	-	-	-	-	-
a3) Arrendamientos Financieros	-	-	-	-	-	-	-
B. Largo Plazo (B=b1+b2+b3)	324,824,708.00	-	31,872,819.00	-	292,951,889.00	-	-
b1) Instituciones de Crédito	324,824,708.00	-	31,872,819.00	-	292,951,889.00	-	-
b2) Títulos y Valores	-	-	-	-	-	-	-
b3) Arrendamientos Financieros	-	-	-	-	-	-	-
2. Otros Pasivos	2,717,875.00	-	-	-	3,048,965.00	-	-
3. Total de la Deuda Pública y Otros Pasivos (3=1+2)	327,542,583.00	-	31,872,819.00	-	296,000,854.00	26,380,071.00	-
4. Deuda Contingente 1 (Informativo)	-	-	-	-	-	-	-
A. Deuda Contingente 1	-	-	-	-	-	-	-
B. Deuda Contingente 2	-	-	-	-	-	-	-
C. Deuda Contingente XX	-	-	-	-	-	-	-
5. Valor de Instrumentos Bono Cupón Cero 2 (Informativo)	-	-	-	-	-	-	-
A. Instrumento Bono Cupón Cero 1	-	-	-	-	-	-	-
B. Instrumento Bono Cupón Cero 2	-	-	-	-	-	-	-
C. Instrumento Bono Cupón Cero XX	-	-	-	-	-	-	-

Se refiere a cualquier Financiamiento sin fuente o garantía de pago definida, que sea asumida de manera solidaria o subsidiaria por las Entidades Federativas con sus Municipios, organismos descentralizados y empresas de participación estatal mayoritaria y fideicomisos, locales o municipales, y por los Municipios con sus respectivos organismos descentralizados y empresas de participación municipal mayoritaria.

Se refiere al valor del Bono Cupón Cero que respalda el pago de los créditos asociados al mismo (Activo).

Obligaciones a Corto Plazo (k)	Monto Contratado (l)	Plazo Pactado (m)	Tasa de Interés (n)	Comisiones y Costos Relacionados (o)	Tasa Efectiva (p)
6. Obligaciones a Corto Plazo (Informativo)					
A. Banco del Bajío	515,000,000.00	16 AÑOS	Tasa de Interés Interbancaria de equilibrio + 0.80 puntos	Tasa de Interés Interbancaria de equilibrio + 0.80 puntos	
B. Crédito 2					
C. Crédito XX					


C.P. Naftey Estyher-Villa Ruiz MFCG y PCCAG
Asistente Contable


Ana Gabriela Pérez Morales
Enviada de Despacho

PROGRESO FIDEICOMISO PROMOTOR URBANO DE SONORA
Informe Analítico de Obligaciones Diferentes de Financiamientos – LDF
Del 01 de ENERO al 31 de DICIEMBRE de 2022
CUENTA PÚBLICA 2022
(PESOS)

CUENTA PÚBLICA: 2022

Denominación de las Obligaciones Diferentes de Financiamiento (c)	Fecha del Contrato (d)	Fecha de inicio de operación del proyecto (e)	Fecha de vencimiento (f)	Monto de la inversión pactado (g)	Plazo pactado (h)	Monto promedio mensual del pago de la contraprestación (i)	Monto promedio mensual del pago de la contraprestación correspondiente al pago de inversión (j)	Monto pagado de la inversión al 31 de diciembre de 2022 (k)	Monto pagado de la inversión actualizado al 31 de diciembre de 2022 (l)	Saldo pendiente por pagar de la inversión al 31 de diciembre de 2022 (m = g - l)
A. Asociaciones Público Privadas (APP's) (A=a+b+c+d) a) APP 1 b) APP 2 c) APP 3 d) APP XX										
B. Otros Instrumentos (B=a+b+c+d) a) Otro Instrumento 1 b) Otro Instrumento 2 c) Otro Instrumento 3 d) Otro Instrumento XX										
C. Total de Obligaciones Diferentes de Financiamiento (C=A+B)										

"NADA QUE INFORMAR EN ESTE APARTADO"


C. P. Nallely Esther Villa Ruiz MFCG y PCCAG
 Asistente Contable


Ana Gabriela Pérez Morales
 Encargada de Despacho

PROGRESO FIDEICOMISO PROMOTOR URBANO DE SONORA
Informe sobre Pasivos Contingentes
Al 31 de DICIEMBRE de 2022

CPCA-I-11

CUENTA PÚBLICA: 2022

A Corto Plazo	A Mediano Plazo	A Largo Plazo
---------------	-----------------	---------------


"NADA QUE INFORMAR EN ESTE APARTADO"

PROGRESO FIDEICOMISO PROMOTOR URBANO DE SONORA
Informe sobre Pasivos Contingentes
Al 31 de DICIEMBRE de 2022

CPCA-I-11
CUENTA PÚBLICA: 2022

Bajo protesta de decir verdad declaramos que los Estados Financieros y sus Notas, son razonablemente correctos y son responsabilidad del emisor


C.P. Nallely Esther Villa Ruiz MFCG y PCCAG
Asistente Contable


Ana Gabriela Pérez Morales
Encargada de Despacho

**Sistema Estatal de Evaluación
Notas a los Estados Financieros
PROGRESO FIDEICOMISO PROMOTOR URBANO DE SONORA**

CUENTA PÚBLICA 2022

Al 31 de DICIEMBRE de 2022
(PESOS)

DE ACUERDO AL TITULO CUARTO DE LA LEY DE CONTABILIDAD GUBERNAMENTAL DEL ESTADO DE SONORA EL CUAL HABLA SOBRE LA INFORMACIÓN FINANCIERA GUBERNAMENTAL Y LA CUENTA PUBLICA EN SU CAPITULO I QUE ES LA INFORMACIÓN FINANCIERA GUBERNAMENTAL EN SU ARTICULO 36 QUE DICE QUE LOS ESTADOS FINANCIEROS DEBERÁN SUJETARSE A CRITERIOS DE COMPARACIÓN ENTRE OTROS. Y CUMPLIENDO CON LA NORMATIVIDAD DEL CONSEJO NACIONAL DE ARMONIZACIÓN CONTABLE (CONAC) REFERENTE A LAS NOTAS A LOS ESTADOS FINANCIEROS, PARA LO CUAL SE DA CUMPLIMIENTO A LOS ARTÍCULOS 46 Y 49 DE LA LEY GENERAL DE CONTABILIDAD GUBERNAMENTAL LOS CUALES HABLAN SOBRE EL ACOMPAÑAMIENTO DE NOTAS A LOS ESTADOS FINANCIEROS CUYOS RUBROS ASÍ LO REQUIERAN TENIENDO PRESENTE LOS POSTULADOS DE REVELACIÓN SUFICIENTE RELATIVA CON LA FINALIDAD, QUE LA INFORMACIÓN SEA DE MAYOR UTILIDAD PARA LOS USUARIOS.

A CONTINUACIÓN SE PRESENTAN LOS TRES TIPOS DE NOTAS QUE ACOMPAÑAN A LOS ESTADOS FINANCIEROS LAS CUALES SON:

- A) NOTAS DE DESGLOSE
- B) NOTAS DE MEMORIA (CUENTAS DE ORDEN)
- C) NOTAS DE GESTIÓN ADMINISTRATIVA

**PROGRESO FIDEICOMISO PROMOTOR URBANO DE SONORA
NOTAS AL ESTADO DE SITUACIÓN FINANCIERA CON CIFRAS AL 31 DE DICIEMBRE DE 2022**

**NOTAS DE DESGLOSE
INFORMACIÓN CONTABLE
ACTIVO
NOTA NUMERO 1
EFECTIVO Y EQUIVALENTES**

AL 31 DE DICIEMBRE DE 2022 Y AL 31 DE DICIEMBRE DEL 2021, EL EFECTIVO E INVERSIONES TEMPORALES SE ENCONTRABAN DE LA SIGUIENTE MANERA:

<u>CONCEPTO</u>	DICIEMBRE 2022	DICIEMBRE 2021
<u>FONDO FIJO DE CAJA</u>		
FONDO FIJO DE CAJA	\$ 3,000	3,000
SUBTOTAL DEL FONDO FIJO DE CAJA	3,000	3,000
<u>SALDO EN CUENTA DE CHEQUES</u>		
SANTANDER	0	60,956
BBVA BANCOMER	410,569	397,999
SUBTOTAL CUENTA DE CHEQUES	410,569	458,955

Sistema Estatal de Evaluación
Notas a los Estados Financieros
PROGRESO FIDEICOMISO PROMOTOR URBANO DE SONORA

CUENTA PÚBLICA 2022

Al 31 de DICIEMBRE de 2022
(PESOS)

INVERSIONES EN VALORES

SANTANDER	0	14,634,640
BBVA BANCOMER	9,493,545	2,744,111
SUBTOTAL INVERSIONES EN VALORES	9,493,545	17,378,751
TOTAL	9,907,114	17,840,706

NOTA NUMERO 2

DERECHOS A RECIBIR EFECTIVO Y EQUIVALENTES Y BIENES O SERVICIOS A RECIBIR
LA INTEGRACIÓN DE ESTE RUBRO AL 31 DE DICIEMBRE DEL 2022 Y AL 31 DE DICIEMBRE DE 2021 SE PRESENTA A CONTINUACIÓN:

<u>CONCEPTO</u>	DICIEMBRE 2022	DICIEMBRE 2021
CLIENTES	\$ 4,365,385	\$ 2,762,155
TOTAL	4,365,385	\$ 2,762,155

EL SALDO DE LA CUENTA DE CLIENTES AL 31 DE DICIEMBRE DE 2022 Y AL 31 DE DICIEMBRE DE 2021, SE INTEGRA COMO SIGUE:

CLIENTE	VENCIMIENTO EN DIAS	DICIEMBRE 2022	VENCIMIENTO EN DIAS	DICIEMBRE- 2021
ISSSTE	0	311,854	0	303,016
S.R.E.	730	2,070,228	360	1,035,114
C.N.A	0	332,340	60	633,029
SEMARNAP	0	87,937	0	83,749
SAT	0	531,922	0	531,922
SEDESOL	184	1,031,105	0	163,672
MARÍA E. JURADO L.	0	0	0	0
PODER JUDICIAL	0	0	0	0
PUENTE COLORADO	0	0	0	11,654
JOSÉ RAMÓN MUNGUÍA	0	0	153	0
		4,365,385		2,762,155

Sistema Estatal de Evaluación
Notas a los Estados Financieros
PROGRESO FIDEICOMISO PROMOTOR URBANO DE SONORA

CUENTA PÚBLICA 2022

Al 31 de DICIEMBRE de 2022
(PESOS)

EL CLIENTE PUENTE COLORADO DEJO SU ESPACIO EN EL MES DE ABRIL

NOTA NUMERO 3

ACTIVO NO CIRCULANTE

EL SALDO DE ESTA CUENTA SE INTEGRA COMO SIGUE AL 31 DE DICIEMBRE DE 2022

DICIEMBRE 2022

CONCEPTO	MONTO ORIGINAL	RE EXPRESIÓN	\$	NETO
TERRENO EDIFICIOS	\$ 18,189,603	84,786,474		102,976,077
EDIFICIO	81,300,347	982,177,888		1,063,478,235
EDIFICIO EN COMODATO	140,072,612	0		140,072,612
EQUIPO DE OFICINA	9,856	0		9,856
EQUIPO DE COMPUTO	4,896	0		4,896
EQUIPO ELÉCTRICO	294,000	0		294,000
EXTINGUIDORES	2,400	0		2,400
TOTAL	\$ 239,873,714	1,066,964,362		1,306,838,076

MENOS

DEPRECIACIÓN EDIFICIO	103,303,252	6,920,709		110,223,961
DEP. EQ. DE OFICINA	2,013	0		2,013
DEP. EQ. DE COMPUTO	2,806	0		2,806
DEP. EQ. ELÉCTRICO	122,500	0		122,500
EXTINGUIDORES	300	0		300
TOTAL	103,430,871	6,920,709		109,424,863

TOTAL NETO	\$ 136,442,843	1,060,043,653		1,196,486,496
-------------------	-----------------------	----------------------	--	----------------------

DEPRECIACIÓN DEL EJERCICIO 2022

AL 31 DE DICIEMBRE DEL 2022, LA DEPRECIACIÓN CARGADA A RESULTADOS ASCENDIÓ A \$3,707,147

Sistema Estatal de Evaluación
Notas a los Estados Financieros
PROGRESO FIDEICOMISO PROMOTOR URBANO DE SONORA

CUENTA PÚBLICA 2022

Al 31 de DICIEMBRE de 2022
(PESOS)

LA DEPRECIACIÓN ES EN LÍNEA RECTA Y SUS PORCENTAJES ANUALES SON LOS SIGUIENTES:

EDIFICIOS	1.6666%
EQUIPO DE OFICINA	10%
EQUIPO DE CÓMPUTO	30%
EQUIPO DE REFRIGERACIÓN	10%
EQUIPO ELÉCTRICO	5%

EL ACTIVO MAYOR QUE ES EL EDIFICIO DENOMINADO CENTRO DE GOBIERNO SE INAUGURO EL AÑO DE 1994 POR LO QUE A LA FECHA TIENE 28 AÑOS FUNCIONANDO Y SE ENCUENTRA EN BUENAS CONDICIONES.

PASIVO

**NOTA NUMERO 4
CUENTAS POR PAGAR A CORTO PLAZO**

IMPUESTOS POR PAGAR

AL 31 DE DICIEMBRE DE 2022 Y AL 31 DE DICIEMBRE DEL 2021, EL SALDO DE DICHA CUENTA SE ENCUENTRA INTEGRADA DE LA SIGUIENTE MANERA:

CONCEPTO	VENCIMIENTO EN DÍAS	DICIEMBRE 2022	VENCIMIENTO EN DÍAS	DICIEMBRE 2021
I.S.P.T		55,057		103,290
RET. 10% HONORARIOS		7,344		5,245
RETENCIÓN IVA		7,836		5,596
IVA POR PAGAR		305,488		152,534
IVA PENDIENTE DE PAGAR		599,575		378,440
ISSSTESON		959		-84
TOTAL		976,259		645,021

LOS SALDOS DE IMPUESTOS POR PAGAR SON FACTIBLES DE PAGAR.

Sistema Estatal de Evaluación
Notas a los Estados Financieros
PROGRESO FIDEICOMISO PROMOTOR URBANO DE SONORA

CUENTA PÚBLICA 2022

Al 31 de DICIEMBRE de 2022
(PESOS)

ESTE FIDEICOMISO NO TIENE LA DESAGREGACIÓN EN DÍAS DE LAS CUENTAS DE PASIVO, YA QUE LOS SALDOS SON LOS IMPUESTOS POR PAGAR, LOS CUALES SON ENTERADOS EN EL SIGUIENTE MES, ES DECIR NO CUENTAN CON 30 DÍAS DE ANTIGÜEDAD, LO MISMO SUCEDE CON EL ISSSTESON.

NOTA NUMERO 5
CUENTAS POR PAGAR A LARGO PLAZO
IMPUESTOS POR PAGAR
DOCUMENTOS POR PAGAR A LARGO PLAZO

AL 31 DE DICIEMBRE DE 2022 Y AL 31 DE DICIEMBRE DEL 2021, EL SALDO DE DICHA CUENTA SE ENCUENTRA INTEGRADA DE LA SIGUIENTE MANERA:

CONCEPTO	DICIEMBRE 2022	DICIEMBRE 2021
CRÉDITO BANCARIO DEL BAJÍO	\$ 292,951,889	324,824,708
TOTAL	\$ 292,951,889	324,824,708

CON FECHA 26 DE JUNIO DE 2008 SE FIRMO CONVENIO MODIFICATORIO AL CONTRATO DE APERTURA DE CRÉDITO SIMPLE Y REESTRUCTURA DE PASIVOS CELEBRADO CON BANCO DEL BAJÍO S.A. CON UNA TASA DE INTERÉS DE 0.80 PUNTOS ADICIONADOS A LA TASA DE INTERÉS INTERBANCARIO DE EQUILIBRIO, Y VENCIMIENTOS MENSUALES DE CAPITAL MAS INTERESES, A PARTIR DEL 25 DE JULIO DE 2012, **SIENDO EL ULTIMO DE ELLOS EL 25 DE JUNIO DE 2028**. COMO OBLIGADO SOLIDARIO Y AVALISTA SE ENCUENTRA EL GOBIERNO DEL ESTADO DE SONORA.

ES DECIR QUEDAN SOLO 6 AÑOS DE PAGO Y EL GOBIERNO DEL ESTADO TENDRÁ UN ACTIVO DE \$1,166,000,000, **SIENDO MUY IMPORTANTE QUE ESTE CRÉDITO NO SE VUELVA A REESTRUCTURAR.**

EL COMITÉ TÉCNICO AUTORIZO QUE SE LE ENTREGARA AL FIDEICOMITENTE Y FIDEICOMISARIO GOBIERNO DEL ESTADO DE SONORA \$9,000,000.00 ANUALES, POR LO QUE AL MES DE DICIEMBRE SE LE ENTREGARON \$9,000,000.00 POR LO QUE SE REALIZO MEDIANTE UNA TRANSFERENCIA ELECTRÓNICA.

AL 31 DE DICIEMBRE DEL 2022 Y AL 31 DE DICIEMBRE DEL 2021, EXISTE EN LA CUENTA DE PROVISIÓN PARA CONTINGENCIAS A LARGO PLAZO UN SALDO POR OBLIGACIONES LABORABLES LOS CUALES SOLO SE REALIZARON PARA EFECTOS CONTABLES, Y FUE

Sistema Estatal de Evaluación
Notas a los Estados Financieros
PROGRESO FIDEICOMISO PROMOTOR URBANO DE SONORA

CUENTA PÚBLICA 2022

Al 31 de DICIEMBRE de 2022
(PESOS)

ELABORADO POR EL CORREDOR PUBLICO NUMERO 3 DE LA CIUDAD DE HERMOSILLO SONORA.
DICHA CUENTA SE ENCUENTRA INTEGRADA DE LA SIGUIENTE MANERA:

CONCEPTO	DICIEMBRE 2022	DICIEMBRE 2021
OBLIGACIONES LABORALES	\$2,072,710	\$2,072,710
TOTAL	\$2,072,710	\$2,072,710

**NOTAS AL ESTADO DE VARIACIONES EN LA HACIENDA PÚBLICA/PATRIMONIO CON
CIFRAS AL 31 DE DICIEMBRE DEL 2022 Y 31 DE DICIEMBRE DEL 2021**

**NOTA NUMERO 1
PATRIMONIO**

AL 31 DE DICIEMBRE DE 2022 Y AL 31 DE DICIEMBRE DEL 2021, EL SALDO DE DICHA CUENTA SE ENCUENTRA INTEGRADA DE LA SIGUIENTE MANERA:

CONCEPTO	DICIEMBRE 2022	DICIEMBRE 2021
PATRIMONIO CONTRIBUIDO	\$ 566,922,766	\$ 566,922,766
REMANENTES ACUMULADOS	307,058,087	289,576,599
REMANENTE DEL EJERCICIO	40,777,279	36,754,695
TOTAL	\$ 914,758,133	\$ 893,254,060

EL PATRIMONIO SE INTEGRA POR LOS DERECHOS SOBRE LOS BIENES MUEBLES E INMUEBLES Y RECURSOS QUE LE SON TRANSFERIDOS POR EL GOBIERNO ESTATAL.

EL REMANENTE DEL EJERCICIO SE MODIFICA EN EL MES DE DICIEMBRE DEL 2022 EN \$40,777,279 QUE ES LA UTILIDAD ACUMULADA AL 31 DE DICIEMBRE DEL 2022.

LOS RECURSOS QUE MODIFICAN EL PATRIMONIO SON RECURSOS PROPIOS POR EL ARRENDAMIENTO DEL EDIFICIO CENTRO DE GOBIERNO.

LOS REMANENTES ACUMULADOS BAJAN EN \$10,000,000.00 LOS CUALES FUERON ENTREGADOS AL FIDEICOMITENTE Y FIDEICOMISARIO GOBIERNO DEL ESTADO. ASÍ MISMO EN EL MES DE DICIEMBRE SE LE ENTREGA AL FIDEICOMITENTE Y FIDEICOMISARIO \$2,250,000, ALCANZANDO POR ESTE CONCEPTO LA CANTIDAD DE \$9,000,000.00.

Sistema Estatal de Evaluación
Notas a los Estados Financieros
PROGRESO FIDEICOMISO PROMOTOR URBANO DE SONORA

CUENTA PÚBLICA 2022

Al 31 de DICIEMBRE de 2022
(PESOS)

NOTAS AL ESTADO DE ACTIVIDADES CON CIFRAS AL 31 DE DICIEMBRE DE 2022

NOTA NUMERO 1

INGRESOS DE GESTIÓN

LOS INGRESOS POR VENTA DE BIENES Y SERVICIOS SE DEBIÓ AL ARRENDAMIENTO DEL CENTRO DE GOBIERNO Y NUESTROS CLIENTES FUERON: AL 31 DE DICIEMBRE DEL 2022 Y AL 31 DE DICIEMBRE DEL 2021.

NOMBRE DEL CLIENTE

	DICIEMBRE 2022	DICIEMBRE 2021
ISSSTE	3,180,364	\$ 3,060,019
S.R.E	0	892,340
C.N.A	3,697,215	3,778,860
SEMARNAP	906,080	863,635
SAT	5,502,640	5,044,086
SEDESOL	1,029,979	1,552,059
MARÍA ELDA JURADO LOZANO	50,952	48,526
PODER JUDICIAL DEL ESTADO	2,076,600	1,977,720
FIDEICOMISO PUENTE COLORADO	41,692	110,508
JOSÉ RAMÓN MUNGUÍA	73,894	29,323
TOTALES	\$ 16,559,417	\$ 17,427,837

EN EL EJERCICIO SE OBTUVIERON PARTICIPACIONES DEL GOBIERNO DEL ESTADO DE SONORA, AL 31 DE DICIEMBRE DEL 2022 POR \$58,252,890, DICHA CANTIDAD SE UTILIZA PARA EL PAGO POR LA AMORTIZACIÓN DEL CRÉDITO DEL CENTRO DE GOBIERNO AL BANCO DEL BAJÍO S.A. EL CUAL LO REALIZA LA SECRETARIA DE HACIENDA.

ASÍ MISMO SE OBTUVIERON \$491,569 POR CONCEPTO DE PRODUCTOS FINANCIEROS, Y \$.31 DE OTROS INGRESOS AL 31 DE DICIEMBRE DEL 2022.

LAS VENTAS A CRÉDITO FUERON POR **\$1,654,952** AL 31 DE DICIEMBRE DEL 2022.

HACIENDO UN GRAN TOTAL DE INGRESOS DEVENGADO DE \$76,958,828 Y DE INGRESO RECAUDADO DE \$73,815,047

Sistema Estatal de Evaluación
Notas a los Estados Financieros
PROGRESO FIDEICOMISO PROMOTOR URBANO DE SONORA

CUENTA PÚBLICA 2022

Al 31 de DICIEMBRE de 2022
(PESOS)

INGRESOS POR VENTA DE BIENES Y PRESTACIÓN DE SERVICIOS	\$16,559,417
TRANSFERENCIAS	\$58,252,890
PRODUCTOS FINANCIEROS	\$ 491,569
OTROS	.31
INGRESOS A CREDITO	1,654,952
TOTAL DE INGRESO DEVENGADO	\$ 76,958,828

LOS EGRESOS AL 31 DE DICIEMBRE DEL 2022 Y AL 31 DE DICIEMBRE DEL 2021 FUERON DE LA SIGUIENTE MANERA.

CONCEPTO	DICIEMBRE 2022	DICIEMBRE 2021
SERVICIOS PERSONALES	3,023,804	\$ 3,006,265
MATERIALES Y SUMINISTROS	47,732	55,761
SERVICIOS GENERALES	3,022,685	3,163,434
GASTOS FINANCIEROS	26,380,071	18,385,150
DEPRECIACIONES	3,707,147	3,708,344
OTROS GASTOS	110	0
TOTAL DE EGRESOS	36,181,549	28,318,955
UTILIDAD (O PERDIDA)	40,777,279	36,754,695

NOTA NUMERO 1
AL ESTADO DE FLUJO DE EFECTIVO
NOTAS DE MEMORIA
NOTA NUMERO 1
CUENTAS DE ORDEN

ESTIMACIÓN DE INGRESOS 70,856,288

CONCEPTO DICIEMBRE 2022

Sistema Estatal de Evaluación
Notas a los Estados Financieros
PROGRESO FIDEICOMISO PROMOTOR URBANO DE SONORA

CUENTA PÚBLICA 2022

Al 31 de DICIEMBRE de 2022
(PESOS)

INGRESO DEVENGADO	\$76,958,828
INGRESOS RECAUDADOS	\$73,815,047

EN INGRESOS RECAUDADOS Y DEVENGADOS SE FORMAN DE LA SIGUIENTE MANERA:

INGRESO DEVENGADO	\$76,958,828
INGRESOS RECAUDADOS	\$73,815,047
INGRESO POR RECAUDAR	\$ 3,143,781

PRESUPUESTO DE EGRESOS APROBADOS \$70,856,288

CONCEPTO	DICIEMBRE 2022
PRESUPUESTO DE EGRESOS COMPROMETIDOS	64,347,111
PRESUPUESTO DE EGRESOS DEVENGADO	64,347,111
PRESUPUESTO DE EGRESOS PAGADO	64,347,111

Sistema Estatal de Evaluación
Notas a los Estados Financieros
PROGRESO FIDEICOMISO PROMOTOR URBANO DE SONORA

CUENTA PÚBLICA 2022

Al 31 de DICIEMBRE de 2022
(PESOS)

PROGRESO FIDEICOMISO PROMOTOR URBANO DE SONORA			
ESTADO DE ORIGEN Y APLICACIÓN DE RECURSOS			
EN BASE A EFECTIVO			
EJERCICIO 2022			
	saldo en bancos al 31/12/2021		
			17,840,300.32
INGRESO EFECTIVO			19,208,923.96
OTROS INGRESOS			.10
PRODUCTOS FINANCIEROS			491,568.52
OTROS INGRESOS FINANCIEROS			0.00
SUMA DE LOS INGRESOS			37,540,792.90
EGRESOS			
ASESORIA Y CAPACITACIÓN			338,792.40
ISSSTESON			958,716.47
NOMINA			1,412,866.03
MTTO DE EQUIPO			43,984.33
TELÉFONO			25,673.17
IMPUESTOS			2,664,470.00
ENTREGAS FIDEICOMISARIO			19,000,000.00
COMISIONES DEL FIDUCIARIO			664,608.61
INTERNET BANCARIO			33,240.73
REEMBOLSO			6,993.51
PAPELERIA			34,077.01
MTTO DE INMUEBLES			518,099.19
PEDIALES			945,299.00
ENTREGAS ADMINISTRACION			-
COMISION ANUAL			-
MTTO. ELEVADORES			-
ACTIVO FIJO			0
GASTOS CEREMONIALES			-
ENERGIA ELECTRICA			32,132.00
INSPECCION DE EDIFICIOS			535,430.54
LIMPIEZA DE OFICINAS			99,528.00
PRIMA VACACIONAL			70,263.64
AGUINALDOS			131,772.76
VALE DESPENSA			66,856.42
IMPUESTO SOBRE NOMINA			50,875.00
SUMA DE LOS EGRESOS			27,633,678.81
SALDO AL 31 DE DICIEMBRE 2022			9,907,114.10

Sistema Estatal de Evaluación
Notas a los Estados Financieros
PROGRESO FIDEICOMISO PROMOTOR URBANO DE SONORA

CUENTA PÚBLICA 2022

Al 31 de DICIEMBRE de 2022
(PESOS)

ESTE FIDEICOMISO ELABORA MES A MES UN ESTADO DE ORIGEN Y APLICACIÓN DE RECURSOS EN BASE A EFECTIVO DONDE SE ANALIZA DESDE EL SALDO INICIAL MAS LAS ENTRADAS DE FLUJO MENOS LAS SALIDAS DE FLUJO Y EL SALDO FINAL. ESTE ESTADO DE ORIGEN SE PRESENTA AL COMITÉ TÉCNICO TRIMESTRALMENTE EN SUS REUNIONES ORDINARIAS Y A LA SECRETARIA DE HACIENDA MENSUALMENTE.

PRESENTAMOS EL FLUJO DE EFECTIVO DEL EJERCICIO 2022 DE ENERO A DICIEMBRE CON EL QUE TENEMOS UN SALDO INICIAL AL PRIMERO DE ENERO DEL 2022 DE \$ 17,840,300.32 Y DURANTE EL EJERCICIO INGRESARON POR VENTAS \$19,208,923.96 y \$491,568.52 DE PRODUCTOS FINANCIEROS, ASÍ COMO .10 DE OTROS INGRESOS DANDO UN TOTAL DE FLUJO DE \$37,540,792.90, Y LOS EGRESOS DURANTE EL EJERCICIO SUMARON, \$27,633,678.81 QUEDANDO UN SALDO FINAL AL 31 DE DICIEMBRE DEL 2022 DE \$9,907,114.10, ESTE SALDO ES QUE SE REFLEJA EN EL ESTADO DE SITUACIÓN FINANCIERA.

CONCILIACIÓN ENTRE LOS INGRESOS PRESUPUESTARIOS Y CONTABLES

1. TOTAL DE INGRESOS PRESUPUESTARIOS		76,958,827.97
2.MAS INGRESOS CONTABLES NO PRESUPUESTARIOS		
INGRESOS FINANCIEROS		
INCREMENTO POR VARIACIÓN DE INVENTARIOS		
DISMINUCIÓN DEL EXCESO DE ESTIMACIONES POR PÉRDIDA O DETERIORO U OBSOLESCENCIA		
DISMINUCIÓN DEL EXCESO DE PROVISIONES		
OTROS INGRESOS Y BENEFICIOS VARIOS		0.00
OTROS INGRESOS CONTABLES NO PRESUPUESTARIOS	0	
3.MENOS INGRESOS PRESUPUESTARIOS NO CONTABLES		0.00
APROVECHAMIENTOS PATRIMONIALES		
INGRESOS DERIVADOS DE FINANCIAMIENTOS		
OTROS INGRESOS PRESUPUESTARIOS NO CONTABLES	0.00	
4. TOTAL DE INGRESOS CONTABLES (4= 1 + 2 - 3)		76,958,827.97

SE PRESENTA LA CONCILIACIÓN ENTRE LOS INGRESOS PRESUPUESTARIOS Y CONTABLES.

CONCILIACIÓN ENTRE LOS EGRESOS PRESUPUESTARIOS Y LOS GASTOS CONTABLES.

1. Total de Egresos Presupuestarios 64,347,110.82

Sistema Estatal de Evaluación
Notas a los Estados Financieros
PROGRESO FIDEICOMISO PROMOTOR URBANO DE SONORA

CUENTA PÚBLICA 2022

Al 31 de DICIEMBRE de 2022
(PESOS)

2. Menos Egresos Presupuestarios No Contables	23,451,267.51
Materias Primas y Materiales de Producción y Comercialización	
Materiales y Suministros	
Mobiliario y Equipo de Administración	0.00
Mobiliario y Equipo Educativo y Recreativo	
Equipo e Instrumental Médico y de Laboratorio	
Vehículos y Equipo de Transporte	
Equipo de Defensa y Seguridad	
Maquinaria, Otros Equipos y Herramientas	
Activos Biológicos	
Bienes Inmuebles	
Activos Intangibles	
Obra Pública en Bienes de Dominio Público	
Obra Pública en Bienes Propios	
Acciones y Participaciones de Capital	0.00
Compra de Títulos y Valores	
Concesión de Préstamos	
Inversiones en Fideicomisos, Mandatos y Otros Análogos	
Provisiones para Contingencias y Otras Erogaciones Especiales	
Armonización de la Deuda Pública	31,872,819.28
Adeudos de Ejercicios Fiscales Anteriores (ADEFAS)	
Otros Egresos Presupuestales No Contables	
3. Más Gastos Contables No Presupuestarios	3,707,257.35
Estimaciones, Depreciaciones, Deterioros, Obsolescencia	3,707,147.16
Provisiones	
Disminución de Inventarios	
Aumento por Insuficiencia de Estimaciones por Pérdida o Deterioro u Obsolescencia	
Aumento por Insuficiencia de Provisiones	
Otros Gastos	110.19
Otros Gastos Contables No Presupuestales	
4. Total de Gasto Contable (4= 1 - 2 + 3)	36,181,548.89

NOTAS DE GESTIÓN ADMINISTRATIVA
NOTA NUMERO 1

Sistema Estatal de Evaluación
Notas a los Estados Financieros
PROGRESO FIDEICOMISO PROMOTOR URBANO DE SONORA

CUENTA PÚBLICA 2022

Al 31 de DICIEMBRE de 2022
(PESOS)

NOTAS A LOS ESTADOS FINANCIEROS
AL 31 DE DICIEMBRE DEL 2022 Y AL 31 DE DICIEMBRE DEL 2021

1. Introducción

El gobierno del estado compra al gobierno federal 713 hectáreas para desarrollar parte del rio sonora en la ciudad de Hermosillo sonora.

2.- panorama económico y financiero

Este fideicomiso solo se mantiene con ingresos propios al ser propietario del edificio denominado centro de gobierno, el cual lo renta a las oficinas federales, con esto se cubre tanto el gasto de operación así como el pago de la deuda por la construcción del centro de gobierno.

3.-Autorización e Historia

Operaciones.- Progreso, Fideicomiso Promotor Urbano de Sonora (Fideicomiso Progreso), fue creado el 21 de Junio de 1991, mediante decreto publicado en el Boletín Oficial el 24 de Junio de 1991, bajo la denominación de Fideicomiso Programa Especial de Hermosillo, donde se creó una entidad de la Administración Pública Paraestatal y de Garantía.

El 24 de abril de 1992, mediante publicación en el Boletín Oficial del Estado el 4 de Mayo de 1992, se autorizó modificar la denominación de la entidad pública paraestatal ya referida, por el de Progreso, Fideicomiso Promotor Urbano de Sonora, así como ampliar sus finalidades.

El decreto original fue suscrito por Banamex, S.A. como institución fiduciaria, y a partir del 27 de mayo de 1994 se constituye a nombre de BBVA Bancomer, S.A., según consta en escritura pública número 1155, volumen 45, ante la fe del Notario Público 97.

Este Fideicomiso está integrado por:

Fiduciario	BBVA Bancomer s.a.
Fideicomitente y	
Fideicomisario	Gobierno del Estado de Sonora

4.- organización y objeto social

El objetivo principal de Fideicomiso Progreso es operar como instrumento de carácter público que cumpla con los fines de estrategias dictadas por el Gobierno del Estado de Sonora, a través del Programa estatal de desarrollo.

El Gobierno del Estado de Sonora determinará los programas nuevos o procesos que se integran a la estructura de Fideicomiso Progreso.

Actualmente el cumplimiento de su objeto, Fideicomiso Progreso cuenta con los siguientes Órganos y Unidades administrativas:

- Órganos de Gobierno, integrado por el Comité Técnico y el Director General
- Unidades Administrativas, actualmente en funciones solo la Gerencia de Administración y Contabilidad.

Sistema Estatal de Evaluación
Notas a los Estados Financieros
PROGRESO FIDEICOMISO PROMOTOR URBANO DE SONORA

CUENTA PÚBLICA 2022

Al 31 de DICIEMBRE de 2022
(PESOS)

El Comité Técnico se integra de la siguiente manera:

Presidente:	El Gobernador del Estado
Vicepresidente:	El Consejero Jurídico del Ejecutivo
Secretario:	Coordinador Ejecutivo de Estudios Legislativos y Reglamentarios del Ejecutivo Estatal.
Tesorero:	Secretario de Hacienda
Vocales:	El Secretario de Infraestructura y Desarrollo y el Secretario de Gobierno.

5.- Bases de Preparación de los Estados Financieros

Bases de presentación de los estados financieros.- Los estados financieros del Fideicomiso Progreso hasta el ejercicio 2007 fueron preparados considerando re-expresión de estados financieros según el Boletín B-10 de las Normas de Información Financiera.

Durante el año 2011, se sustituyó la actualización efectuada según el Boletín B-10 y aplicando las normas contables y postulados básicos, citados en la **Ley General de Contabilidad Gubernamental, las normas específicas de información Financiera Gubernamental emitidas por la Secretaría de Hacienda y Crédito Público (NEIFG 003-Bienes Nacionales, NEIFG 004-Valor de uso, Depreciación-Revaluación y NEIFGSP 007-Norma de Información Financiera para el Reconocimiento de los efectos de la Inflación) y el Acuerdo por el que se emiten los Postulados Básicos de Contabilidad del Consejo Nacional de Armonización Contable (CONAC) y sus Principales Reglas de Registro y Valoración del Patrimonio (Elementos Generales)- páginas 23 y 25, así como las Consideraciones y Generalidades de la Metodología del Instituto de Administración y Avalúos de Bienes Nacionales (INDAABIN)** se revaluaron los terrenos y Edificios, utilizando los factores de actualización derivados de los índices nacionales de precio al consumidor, desde las fechas de adquisición hasta el 31 de diciembre de 2012.

- a) **Inversiones Temporales.-** Estas se registran al costo de adquisición, el cual no excede a su valor de mercado. Los intereses devengados se registran conforme se cobran.
- b) **Derechos a Recibir Efectivo.-** El registro de los derechos a recibir efectivo se hace al momento de devengarse el ingreso y expedirse el comprobante correspondiente. El posible quebranto que pudiera existir por la
- c) incobrabilidad de una cuenta, el Comité Técnico resuelve en su momento el cancelar la cuenta y reconocerla en resultados o crear la reserva para cuentas incobrables.
- d) **Bienes Inmuebles y Bienes Muebles.-** Se registran al costo de adquisición; en el caso de los bienes adjudicados, se considera el valor asignado por avalúo realizado por un perito autorizado.

Sistema Estatal de Evaluación
Notas a los Estados Financieros
PROGRESO FIDEICOMISO PROMOTOR URBANO DE SONORA

CUENTA PÚBLICA 2022

Al 31 de DICIEMBRE de 2022
(PESOS)

6.- políticas de contabilidad significativas

Las PRINCIPALES REGLAS DE REGISTRO Y VALORACIÓN DEL PATRIMONIO (ELEMENTOS GENERALES), de la CONAC, en su página 17, bajo el título: Consideraciones Adicionales a los valores de los activos y de los pasivos, menciona el inciso b) Cifra reexpresada, y cita los índices de precios para medir los efectos inflacionarios, etc. En la página 21, bajo el título V. Valor Inicial y Posterior del Activo, Pasivo y Hacienda Pública, presenta las reglas de reconocimiento aplicables a dichos rubros en la página 26, bajo el título Hacienda Pública/Patrimonio, cita el Reconocimiento de los efectos de la inflación y recomienda su actualización mediante el uso del índice Nacional de Precios al Consumidor (INPC).

Las REGLAS ESPECÍFICAS DEL REGISTRO Y VALORACIÓN DEL PATRIMONIO, en sus páginas 20 y 21, inciso D. Reglas específicas de otros eventos, Número 14. Reconocimiento de los efectos de la inflación, argumenta que: ... existe una desconexión de la contabilidad inflacionaria, que señala, que ante el cambio de un Entorno inflacionario a uno no inflacionario, no debe reconocerse los efectos de la inflación del período. Asimismo, considerando que los entes públicos federales, estatales y municipales están en proceso de integración de su inventario a más tardar el 31 de Diciembre de 2013 y que las principales Reglas del Registro y Valoración del Patrimonio (Elementos Generales) son obligatorios a más tardar el 31 de Diciembre de 2013, no se considera oportuno incluir el reconocimiento de los efectos de la inflación en esta etapa.

Considerando, que el factor de actualización, resultante de comparar los INPC de Dic. 2012 107.2460 (fecha de los presentes estados financieros) contra Feb. 1994 18.6651 (fecha de adquisición y terminación de los Inmuebles), fue de 5.7458; considerando que Fideicomiso Progreso, tiene un pasivo al 31 de Dic. 2012 de \$474,467.030, con garantía en los bienes inmuebles hasta el 31 de Dic. 2012, para presentar los valores de los Activos fijos y del patrimonio lo más apegado a la realidad.

Se reconoce como un gasto, la depreciación de los bienes muebles e inmuebles.

En octubre 2012, se incorporó en la Contabilidad del Fideicomiso Progreso, el nuevo catálogo de cuentas por recomendación del Consejo Nacional de Armonización Contable (CONAC).

7.- POSICIÓN EN MONEDA EXTRANJERA Y PROTECCIÓN POR REGISTRO CAMBIARIO NO APLICA EN ESTE FIDEICOMISO.

8.- REPORTE ANALÍTICO DEL ACTIVO SE ENCUENTRA EN LA NOTA 4 DE NOTAS DE DESGLOSE

9.- FIDEICOMISOS MANDATOS Y ANÁLOGOS NO APLICA EN ESTE FIDEICOMISO

10.- REPORTE DE RECAUDACIÓN SE ENCUENTRA EN LA NOTA 1 DE INGRESOS DE GESTIÓN

11.- INFORMACIÓN SOBRE LA DEUDA Y EL REPORTE ANALÍTICO DE LA DEUDA SE ENCUENTRA EN LA NOTA 6 DE NOTAS DE DESGLOSE.

NOTA SOBRE LA DEUDA Y REPORTE ANALÍTICO DE LA DEUDA

EL SALDO INSOLUTO AL 31 DE DICIEMBRE DEL 2022 POR EL CRÉDITO POR LA CONSTRUCCIÓN DEL CENTRO DE GOBIERNO ASCIENDE \$292,951,889 LOS CUALES SE REFLEJAN EN EL ESTADO DE SITUACIÓN FINANCIERA EN EL RUBRO DE DOCUMENTOS POR PAGAR A LARGO PLAZO. EL COMITÉ TÉCNICO AUTORIZO QUE SE LE ENTREGARA AL FIDEICOMITENTE Y FIDEICOMISARIO GOBIERNO DEL ESTADO DE SONORA \$9,000,000.00 ANUALES, POR LO QUE EL MES DE

Sistema Estatal de Evaluación
Notas a los Estados Financieros
PROGRESO FIDEICOMISO PROMOTOR URBANO DE SONORA

CUENTA PÚBLICA 2022

Al 31 de DICIEMBRE de 2022
(PESOS)

DICIEMBRE SE LE HA ENTREGADO \$9,000,000.00 Y \$10,000,000.00, PARA MANTENIMIENTO DEL EDIFICIO POR LO QUE SE REALIZO MEDIANTE UNA TRANSFERENCIA ELECTRÓNICA.

12.- CALIFICACIONES OTORGADAS NO APLICA EN ESTE FIDEICOMISO

13.- PROCESO DE MEJORA NO APLICA EN ESTE FIDEICOMISO

ESTE FIDEICOMISO CUENTA CON POLÍTICAS DE CONTROL INTERNO, MISMAS QUE SE MEJORAN CADA QUE LOS ESTADOS FINANCIEROS SON AUDITADOS POR EL ISAF Y OTROS AUDITORES.

14.- INFORMACIÓN POR SEGMENTOS NO APLICA EN ESTE FIDEICOMISO

15.- EVENTOS POSTERIORES NO SE ESPERAN AJUSTES A LOS RESULTADOS DEL 2021

16.- PARTES RELACIONADAS NO APLICA EN ESTE FIDEICOMISO

17.- RESPONSABILIDAD SOBRE LA PRESENTACIÓN RAZONABLE DE LOS ESTADOS FINANCIEROS

BAJO PROTESTA DE DECIR VERDAD DECLARAMOS QUE LOS ESTADOS FINANCIEROS Y SUS NOTAS, SON RAZONABLEMENTE CORRECTOS Y SON RESPONSABILIDAD DEL EMISOR.


ANA GABRIELA PÉREZ MORALES
ENCARGADA DE DESPACHO

HERMOSILLO, SONORA; A 24 DE FEBRERO DE 2023

Rubros de Ingresos	Ingreso					Diferencia (6= 5 - 1)
	Estimado (1)	Ampliaciones y Reducciones (+ ó -) (2)	Modificado (3= 1 +2)	Devengado (4)	Recaudado (5)	
Impuestos	0	0	0	0	0	0
Cuotas y Aportaciones de Seguridad Social	0	0	0	0	0	0
Contribuciones de Mejoras	0	0	0	0	0	0
Derechos	0	0	0	0	0	0
Productos	0	0	0	0	0	0
Aprovechamientos	0	0	0	0	0	0
Ingresos por Ventas de Bienes, Prestación de Servicios y Otros Ingresos	16,002,053		16,002,053	18,705,938	15,562,157	-439,896
Participaciones, Aportaciones, Convenios, Incentivos Derivados de la Colaboración Fiscal y Fondos Distintos de Aportaciones						0
Transferencias, Asignaciones, Subsidios y Subvenciones, y Pensiones y Jubilaciones	54,854,234	3,398,656	58,252,890	58,252,890	58,252,890	3,398,656
Ingresos Derivados de Financiamientos			0			0
Total	70,856,287	3,398,656	74,254,943	76,958,828	73,815,047	2,958,760
					Ingresos Excedentes	2,958,760.00

Estado Analítico de Ingresos Por Fuente de Financiamiento	Ingreso						Diferencia (6= 5 - 1)
	Estimado (1)	Ampliaciones y Reducciones (+ ó -) (2)	Modificado (3= 1 +2)	Devengado (4)	Recaudado (5)		
Ingresos del Poder Ejecutivo Federal o Estatal y de los Municipios	0	0	0	0	0	0	0
Impuestos	0	0	0	0	0	0	0
Cuotas y Aportaciones de Seguridad Social							
Contribuciones de Mejoras							
Derechos							
Productos ¹							
Aprovechamientos ²							
Participaciones, Aportaciones, Convenios, Incentivos Derivados de la Colaboración Fiscal y Fondos Distintos de Aportaciones							
Transferencias, Asignaciones, Subsidios y Subvenciones, y Pensiones y Jubilaciones							
Ingresos De los Entes Públicos de los Poderes Legislativo y Judicial, de los Órganos Autonomos y del Sector Paraestatal o Paramunicipal, así como de las Empresas Productivas del Estado	70,856,287	3,398,656	74,254,943	76,958,828	73,815,047	2,958,760	
Cuotas y Aportaciones de Seguridad Social	0		0			0	
Productos ¹	0		0			0	
Ingresos por ventas de Bienes, Prestación de Servicios y Otros Ingresos ³	16,002,053		16,002,053	18,705,938	15,562,157	-439,896	
Transferencias, Asignaciones, Subsidios y Subvenciones, y Pensiones y Jubilaciones	54,854,234	3,398,656	58,252,890	58,252,890	58,252,890	3,398,656	
Ingresos derivados de Financiamiento	0	0	0	0	0	0	
Ingresos Derivados de Financiamientos	0		0			0	
Total	70,856,287	3,398,656	74,254,943	76,958,828	73,815,047	2,958,760	
					Ingresos Excedentes	2,958,760.00	


 Ana Gabriela Pérez Morales
 Encargada de Despacho


 C. P. Vallely Esmer Villa Ruiz MFCG y PCCAG
 Asistente Contable

¹ Incluye intereses que generan las cuentas bancarias de las entes públicos en productos.
² Incluye donativos en efectivo del Poder Ejecutivo, entre otros aprovechamientos.
³ Se refiere a los ingresos propios obtenidos por los Poderes Legislativo y Judicial, los Organos Autónomos y las entidades de la administración pública paraestatal paramunicipal, por sus actividades diversas no inherentes a su operación que general recursos y que no sean ingresos por venta de bienes o prestación de servicios, tales como donativos en efectivo, entre otros.

PROGRESO FIDEICOMISO PROMOTOR URBANO DE SONORA
 Estado Analítico de Ingresos Detallado – LDF
 Del 01 de ENERO al 31 de DICIEMBRE de 2022

CPCA-II-02

CUENTA PÚBLICA: 2022

Concepto (c)	Ingreso				Diferencia (e)
	Estimado (d)	Ampliaciones/ (Reducciones)	Modificado	Devengado	
Ingresos de Libre Disposición					
A. Impuestos	-	-	-	-	-
B. Cuotas y Aportaciones de Seguridad Social	-	-	-	-	-
C. Contribuciones de Mejoras	-	-	-	-	-
D. Derechos	-	-	-	-	-
E. Productos	-	-	-	-	-
F. Aprovechamientos	-	-	-	-	-
G. Ingresos por Ventas de Bienes y Prestación de Servicios	-	-	-	-	-
H. Participaciones	16,002,053.00	-	16,002,053.00	18,705,938.00	15,562,157.00
(H=h1+h2+h3+h4+h5+h6+h7+h8+h9+h10+h11)					439,886.00
h1) Fondo General de Participaciones	-	-	-	-	-
h2) Fondo de Fomento Municipal	-	-	-	-	-
h3) Fondo de Fiscalización y Recaudación	-	-	-	-	-
h4) Fondo de Compensación	-	-	-	-	-
h5) Fondo de Extracción de Hidrocarburos	-	-	-	-	-
h6) Impuesto Especial Sobre Producción y Servicios	-	-	-	-	-
h7) 0.136% de la Recaudación Federal Participable	-	-	-	-	-
h8) 3.17% Sobre Extracción de Petróleo	-	-	-	-	-
h9) Gasolinas y Diésel	-	-	-	-	-
h10) Fondo del Impuesto Sobre la Renta	-	-	-	-	-
h11) Fondo de Estabilización de los Ingresos de las Entidades Federativas	-	-	-	-	-
I. Incentivos Derivados de la Colaboración Fiscal (I=i1+i2+i3+i4+i5)	-	-	-	-	-
i1) Tenencia o Uso de Vehículos	-	-	-	-	-
i2) Fondo de Compensación ISAN	-	-	-	-	-
i3) Impuesto Sobre Automóviles Nuevos	-	-	-	-	-

Concepto (c)	Ingreso					Diferencia (e)
	Estimado (d)	Ampliaciones/ (Reducciones)	Modificado	Devengado	Recaudado	
i4) Fondo de Compensación de Reposos-Intermedios	-	-	-	-	-	-
i5) Otros Incentivos Económicos	-	-	-	-	-	-
J. Transferencias y Asignaciones	54,854,234.00	3,398,656.00	58,252,890.00	58,252,890.00	58,252,890.00	3,398,656.00
K. Convenios	-	-	-	-	-	-
k1) Otros Convenios y Subsidios	-	-	-	-	-	-
L. Otros Ingresos de Libre Disposición (L=I1+I2)	-	-	-	-	-	-
I1) Participaciones en Ingresos Locales	-	-	-	-	-	-
I2) Otros Ingresos de Libre Disposición	-	-	-	-	-	-
I. Total de Ingresos de Libre Disposición (I=A+B+C+D+E+F+G+H+I+J+K+L)	70,856,237.00	3,398,656.00	74,254,943.00	76,958,823.00	73,815,047.00	2,958,760.00
Ingresos Excedentes de Ingresos de Libre Disposición						2,958,760.00
Transferencias Federales Etiquetadas						
A. Aportaciones (A=a1+a2+a3+a4+a5+a6+a7+a8)	-	-	-	-	-	-
a1) Fondo de Aportaciones para la Nómina Educativa y Gasto Operativo	-	-	-	-	-	-
a2) Fondo de Aportaciones para los Servicios de Salud	-	-	-	-	-	-
a3) Fondo de Aportaciones para la Infraestructura Social	-	-	-	-	-	-
a4) Fondo de Aportaciones para el Fortalecimiento de los Municipios y de las Demarcaciones Territoriales del Distrito Federal	-	-	-	-	-	-
a5) Fondo de Aportaciones Múltiples	-	-	-	-	-	-
a6) Fondo de Aportaciones para la Educación Tecnológica y de Adultos	-	-	-	-	-	-
a7) Fondo de Aportaciones para la Seguridad Pública de los Estados y del Distrito Federal	-	-	-	-	-	-
a8) Fondo de Aportaciones para el Fortalecimiento de las Entidades Federativas	-	-	-	-	-	-
B. Convenios (B=b1+a2+a3+b4)	-	-	-	-	-	-
b1) Convenios de Protección Social en Salud	-	-	-	-	-	-
b2) Convenios de Descentralización	-	-	-	-	-	-
b3) Convenios de Reasignación	-	-	-	-	-	-
b4) Otros Convenios y Subsidios	-	-	-	-	-	-
C. Fondos Distintos de Aportaciones (C=c1+e2)	-	-	-	-	-	-
c1) Fondo para Entidades Federativas y Municipios Productores de Hidrocarburos	-	-	-	-	-	-
c2) Fondo Mímico	-	-	-	-	-	-
D. Transferencias, Asignaciones, Subsidios y Subvenciones, y Pensiones y Jubilaciones	-	-	-	-	-	-
E. Otras Transferencias Federales Etiquetadas	-	-	-	-	-	-
II. Total de Transferencias Federales Etiquetadas (II = A + B + C + D + E)						
III. Ingresos Derivados de Financiamientos (III = A)						
A. Ingresos Derivados de Financiamientos	-	-	-	-	-	-

Concepto (c)	Ingreso					Diferencia (e)
	Estimado (d)	Ampliaciones/ (Reducciones)	Modificado	Devengado	Recaudado	
IV. Total de Ingresos (IV = I + II + III)	70,856,287.00	3,398,656.00	74,254,943.00	76,958,828.00	73,815,047.00	2,938,760.00
Datos Informativos						
1. Ingresos Derivados de Financiamientos con Fuente de Pagos de Ingresos de Libre Disposición	-	-	-	-	-	-
2. Ingresos Derivados de Financiamientos con Fuente de Pagos de Transferencias Federales Etiquetadas	-	-	-	-	-	-
3. Ingresos Derivados de Financiamientos (3 = 1 + 2)	-	-	-	-	-	-


 C.P. Nallely Esther Villa Ruiz MFCG y PCCAG
 Asistente Contable


 Ana Gabriela Pérez Morales
 Encargada de Despacho


PROGRESO FIDEICOMISO PROMOTOR URBANO DE SONORA
Conciliación entre los Ingresos Presupuestarios y Contables
Del 01 de ENERO al 31 de DICIEMBRE de 2022

CPCA-II-03


CUENTA PÚBLICA: 2022

1. Total de Ingresos Presupuestarios		76,958,828.00
2. Mas Ingresos contables No Presupuestarios		0.00
Ingresos Financieros		
Incremento por Variación de Inventarios		
Disminución del Exceso de Estimaciones por Pérdida o Deterioro u Obsolescencia		
Disminución del Exceso de Provisiones		
Otros Ingresos y Beneficios Varios		
Otros Ingresos Contables No Presupuestarios		
3. Menos Ingresos Presupuestarios No Contables		0.00
Aprovechamientos Patrimoniales		
Ingresos Derivados de Financiamientos		
Otros Ingresos Presupuestarios No Contables		
4. Total de Ingresos Contables (4= 1 + 2 - 3)		76,958,828.00

1. Se deberán incluir los Ingresos Contables No Presupuestarios que no se regularizaron presupuestariamente durante el ejercicio
2. Los Ingresos Financieros y otros ingresos se regularizarán presupuestariamente de acuerdo a la legislación aplicable



C.P. Nallely Esther Villa Ruiz MFCG y PCCAG
Asistente Contable



Ana Gabriela Pérez Morales
Encargada de Despacho

PROGRESO FIDEICOMISO PROMOTOR URBANO DE SONORA
Estado Análítico del Ejercicio Presupuesto de Egresos
Clasificación por Objeto del Gasto (Capítulo y Concepto)
Del 01 de ENERO al 31 de DICIEMBRE de 2022


CPCA-II-04

CUENTA PÚBLICA: 2022

Ejercicio del Presupuesto por Capítulo del Gasto	Egresos Aprobado Anual (1)	Ampliaciones/ (Reducciones) (2)	Egresos Modificado Anual (3=1+2)	Egresos Devengado Acumulado (4)	Egresos Pagado Acumulado (5)	Subejercicio (6 = 3 - 4)
Servicios Personales	3,576,437	0	3,576,437	3,023,805	3,023,805	552,632
Remuneraciones al Personal de Carácter Permanente	1,723,104	-19	1,723,085	1,558,757	1,558,757	164,328
Remuneraciones al Personal de Carácter Transitorio			0			0
Remuneraciones Adicionales y Especiales	802,448	0	802,448	672,627	672,627	129,821
Seguridad Social	919,318	-5,136	914,182	656,237	656,237	257,945
Otras Prestaciones Sociales y Económicas	2,688	0	2,688	2,150	2,150	538
Previsiones			0			0
Pago de Estímulos a Servidores Públicos	128,879	5,155	134,034	134,034	134,034	0
Materiales y Suministros	137,615	2,450	140,065	47,731	47,731	92,334
Materiales de Administración, Emisión de Documentos y Artículos Oficiales	76,786	0	76,786	44,087	44,087	32,699
Alimentos y Utensilios	10,000	0	10,000	0	0	10,000
Materias Primas y Materiales de Producción y Comercialización	1,260	0	1,260	1,194	1,194	66
Materiales y Artículos de Construcción y de Reparación	49,569	0	49,569	0	0	49,569
Productos Químicos, Farmacéuticos y de Laboratorio			0			0
Combustibles, Lubricantes y Aditivos			0			0
Materiales y Suministros Para Seguridad	0	2,450	2,450	2,450	2,450	0
Herramientas, Refacciones y Accesorios Menores			0			0
Servicios Generales	3,288,001	-2,450	3,285,551	3,022,685	3,022,685	262,866
Servicios Básicos	63,459	1,687	65,146	51,617	51,617	13,529
Servicios de Arrendamiento			0			0
Servicios Profesionales, Científicos, Técnicos y Otros Servicios	492,500	356,524	849,024	813,454	813,454	35,570
Servicios Financieros, Bancarios y Comerciales	500,000	105,054	605,054	605,054	605,054	0
Servicios de Instalación, Reparación, Mantenimiento y Conservación	1,344,842	-575,008	769,834	556,067	556,067	213,767
Servicios de Comunicación Social y Publicidad.			0			0
Servicios de Traslado y Viáticos			0			0
Servicios Oficiales			0			0
Otros Servicios Generales	887,200	109,293	996,493	996,493	996,493	0
Transferencias, Asignaciones, Subsidios y Otras Ayudas	9,000,000	0	9,000,000	9,000,000	9,000,000	0
Transferencias Internas y Asignaciones al Sector Público	9,000,000		9,000,000	9,000,000	9,000,000	0
Transferencias al Resto del Sector Público			0			0
Subsidios y Subvenciones			0			0
Ayudas Sociales			0			0
Pensiones y Jubilaciones			0			0
Transferencias a Fideicomisos, Mandatos y Otros Análogos			0			0
Transferencias a la Seguridad Social			0			0
Donativos			0			0
Transferencias al Exterior			0			0
Bienes Muebles, Inmuebles e Intangibles	0	0	0	0	0	0
Mobiliario y Equipo de Administración	0		0			0
Mobiliario y Equipo Educativo y Recreativo			0			0
Equipo e Instrumental Médico y de Laboratorio			0			0
Vehículos y Equipo de Transporte			0			0
Equipo de Defensa y Seguridad			0			0
Maquinaria, Otros Equipos y Herramientas			0			0
Activos Biológicos			0			0
Bienes Inmuebles			0			0
Activos Intangibles			0			0
Inversión Pública	0	0	0	0	0	0
Obra Pública en Bienes de Dominio Público			0			0
Obra Pública en Bienes Propios			0			0
Proyectos Productivos y Acciones de Fomento			0			0
Inversiones Financieras y Otras Provisiones	0	0	0	0	0	0
Inversiones Para el Fomento de Actividades Productivas.			0			0
Acciones y Participaciones de Capital			0			0

Compra de Títulos y Valores			0			0
Concesión de Préstamos			0			0
Inversiones en Fideicomisos, Mandatos y Otros Análogos			0			0
Otras Inversiones Financieras			0			0
Provisiones para Contingencias y Otras Erogaciones Especiales			0			0
Participaciones y Aportaciones	0	0	0	0	0	0
Participaciones			0			0
Aportaciones			0			0
Convenios			0			0
Deuda Pública	54,854,234	3,398,656	58,252,890	58,252,890	58,252,890	0
Amortización de la Deuda Pública	31,872,819		31,872,819	31,872,819	31,872,819	0
Intereses de la Deuda Pública	22,981,415	3,398,656	26,380,071	26,380,071	26,380,071	0
Comisiones de la Deuda Pública			0			0
Gastos de la Deuda Pública			0			0
Costo por Coberturas			0			0
Apoyos Financieros			0			0
Adeudos de Ejercicios Fiscales Anteriores (Adefas)			0			0
Total del Gasto	70,856,287	3,398,656	74,254,943	73,347,111	73,347,111	907,832


 C.P. Nallely Esther Villa Ruiz MFCG y PCCAG
 Asistente Contable


 Ana Gabriela Pérez Morales
 Encargada de Despacho

PROGRESO FIDEICOMISO PROMOTOR URBANO DE SONORA

PCPA-II-05

Estado Análisis del Ejercicio del Presupuesto de Egresos Detallado - LDF

Clasificación por Objeto del Gasto (Capítulo y Concepto)

Del 01 de ENERO al 31 de DICIEMBRE de 2022


CUENTA PÚBLICA: 2022


(PESOS)

Concepto (c)	Egresos					Subjercicio (s)
	Aprobado (d)	Ampliaciones/ (Reducciones)	Modificado	Devengado	Pagado	
L. Gasto No Etiquetado (I=A+B+C+D+E+F+G+H+I)	70,856,287.00	3,388,656.00	74,254,943.00	73,347,111.00	73,347,111.00	907,832.00
A. Servicios Personales (A=1+2+3+4+5+6+7)	3,576,437.00	-	3,576,437.00	3,023,805.00	3,023,805.00	552,632.00
a1) Remuneraciones al Personal de Carácter Permanente	1,723,104.00	19.00	1,723,085.00	1,558,757.00	1,558,757.00	164,328.00
a2) Remuneraciones al Personal de Carácter Transitorio	-	-	-	-	-	-
a3) Remuneraciones Adicionales y Especiales	802,448.00	-	802,448.00	672,627.00	672,627.00	129,821.00
a4) Seguridad Social	919,318.00	5,136.00	914,182.00	656,237.00	656,237.00	257,945.00
a5) Otras Prestaciones Sociales y Económicas	2,688.00	-	2,688.00	2,150.00	2,150.00	538.00
a6) Previsiones	-	-	-	-	-	-
a7) Pago de Estímulos a Servidores Públicos	128,019.00	5,155.00	133,034.00	134,034.00	134,034.00	-
B. Materiales y Suministros (B=1+2+3+4+5+6+7+8+9)	137,615.00	2,450.00	140,065.00	47,731.00	47,731.00	92,334.00
b1) Materiales de Administración, Emisión de Documentos y Artículos Oficiales	76,786.00	-	76,786.00	44,087.00	44,087.00	32,699.00
b2) Alimentos y Utensilios	10,000.00	-	10,000.00	-	-	10,000.00
b3) Materias Primas y Materiales de Producción y Comercialización	1,260.00	-	1,260.00	1,194.00	1,194.00	66.00
b4) Materiales y Artículos de Construcción y de Reparación	49,569.00	-	49,569.00	-	-	49,569.00
b5) Productos Químicos, Farmacéuticos y de Laboratorio	-	-	-	-	-	-
b6) Combustibles, Lubricantes y Aditivos	-	-	-	-	-	-
b7) Vestuario, Blancos, Prendas de Protección y Artículos Deportivos	-	-	-	-	-	-
b8) Materiales y Suministros Para Seguridad	-	-	-	-	-	-
b9) Herramientas, Relaciones y Accesorios Menores	-	2,450.00	2,450.00	2,450.00	2,450.00	-
C. Servicios Generales (C=1+2+3+4+5+6+7+8+9)	3,288,001.00	2,450.00	3,285,551.00	3,022,685.00	3,022,685.00	262,866.00
c1) Servicios Básicos	63,459.00	1,687.00	65,146.00	51,617.00	51,617.00	13,529.00
c2) Servicios de Arrendamiento	-	-	-	-	-	-
c3) Servicios Profesionales, Científicos, Técnicos y Otros Servicios	492,500.00	461,578.00	954,078.00	813,454.00	813,454.00	140,624.00
c4) Servicios Financieros, Bancarios y Comerciales	500,000.00	-	500,000.00	605,054.00	605,054.00	105,054.00
c5) Servicios de Instalación, Reparación, Mantenimiento y Conservación	1,344,842.00	574,133.00	1,918,975.00	556,067.00	556,067.00	214,642.00
c6) Servicios de Comunicación Social y Publicidad	-	-	-	-	-	-
c7) Servicios de Traslado y Viajes	-	-	-	-	-	-
c8) Servicios Oficiales	-	-	-	-	-	-
c9) Otros Servicios Generales	887,200.00	108,418.00	995,618.00	995,493.00	995,493.00	875.00
D. Transferencias, Asignaciones, Subsidios y Otras Ayudas (D=1+2+3+4+5+6+7+8+9)	9,000,000.00	-	9,000,000.00	9,000,000.00	9,000,000.00	-
d1) Transferencias Internas y Asignaciones al Sector Público	9,000,000.00	-	9,000,000.00	9,000,000.00	9,000,000.00	-
d2) Transferencias al Resto del Sector Público	-	-	-	-	-	-
d3) Subsidios y Subvenciones	-	-	-	-	-	-
d4) Ayudas Sociales	-	-	-	-	-	-
d5) Pensiones y Jubilaciones	-	-	-	-	-	-
d6) Transferencias a Fideicomisos, Mandatos y Otros Análogos	-	-	-	-	-	-
d7) Transferencias a la Seguridad Social	-	-	-	-	-	-
d8) Donativos	-	-	-	-	-	-
d9) Transferencias al Exterior	-	-	-	-	-	-
E. Bienes Muebles, Inmuebles e Intangibles (E=1+2+3+4+5+6+7+8+9)	-	-	-	-	-	-
e1) Mobiliario y Equipo de Administración	-	-	-	-	-	-
e2) Mobiliario y Equipo Educativo y Recreativo	-	-	-	-	-	-
e3) Equipo e Instrumental Médico y de Laboratorio	-	-	-	-	-	-
e4) Vehículos y Equipo de Transporte	-	-	-	-	-	-
e5) Equipo de Defensa y Seguridad	-	-	-	-	-	-
e6) Maquinaria, Otros Equipos y Herramientas	-	-	-	-	-	-
e7) Activos Biológicos	-	-	-	-	-	-
e8) Bienes Inmuebles	-	-	-	-	-	-
e9) Activos Intangibles	-	-	-	-	-	-
F. Inversión Pública (F=1+2+3)	-	-	-	-	-	-
f1) Obra Pública en Bienes de Dominio Público	-	-	-	-	-	-
f2) Obra Pública en Bienes Propios	-	-	-	-	-	-
f3) Proyectos Productivos y Acciones de Fomento	-	-	-	-	-	-
G. Inversiones Financieras y Otras Provisiones (G=1+2+3+4+5+6+7)	-	-	-	-	-	-
g1) Inversiones Para el Fomento de Actividades Productivas	-	-	-	-	-	-
g2) Acciones y Participaciones de Capital	-	-	-	-	-	-
g3) Compra de Títulos y Valores	-	-	-	-	-	-
g4) Concesión de Préstamos	-	-	-	-	-	-
g5) Inversiones en Fideicomisos, Mandatos y Otros Análogos	-	-	-	-	-	-
Fideicomiso de Desastres Naturales (Informe)	-	-	-	-	-	-
g6) Otras Inversiones Financieras	-	-	-	-	-	-
g7) Provisiones para Contingencias y Otras erogaciones Especiales	-	-	-	-	-	-
H. Participaciones y Aportaciones (H=1+2+3)	-	-	-	-	-	-
h1) Participaciones	-	-	-	-	-	-

h2) Aportaciones	-	-	-	-	-
h3) Convenios	-	-	-	-	-
I. Deuda Pública (I=I1+I2+I3+I4+I5+I6+I7)	54,854,234.00	3,398,656.00	58,252,890.00	58,252,890.00	58,252,890.00
1) Amortización de la Deuda Pública	31,872,819.00	-	31,872,819.00	31,872,819.00	31,872,819.00
2) Intereses de la Deuda Pública	22,881,415.00	3,398,656.00	26,380,071.00	26,380,071.00	26,380,071.00
3) Comisiones de la Deuda Pública	-	-	-	-	-
4) Costos de la Deuda Pública	-	-	-	-	-
5) Costo por Coberturas	-	-	-	-	-
6) Apoyos Financieros	-	-	-	-	-
7) Adeudos de Ejercicios Fiscales Anteriores (ADEFAS)	-	-	-	-	-
II. Gasto Etiquetado (II=A+II1+II2+II3+II4+II5+II6+II7)	-	-	-	-	-
A. Servicios Personales (A=A1+A2+A3+A4+A5+A6+A7)	-	-	-	-	-
a1) Remuneraciones al Personal de Carácter Permanente	-	-	-	-	-
a2) Remuneraciones al Personal de Carácter Transitorio	-	-	-	-	-
a3) Remuneraciones Adicionales y Especiales	-	-	-	-	-
a4) Seguridad Social	-	-	-	-	-
a5) Otras Prestaciones Sociales y Económicas	-	-	-	-	-
a6) Previsiones	-	-	-	-	-
a7) Pago de Estímulos a Servidores Públicos	-	-	-	-	-
B. Materiales y Suministros (B=B1+B2+B3+B4+B5+B6+B7+B8+B9)	-	-	-	-	-
b1) Materiales de Administración, Emisión de Documentos y Artículos Oficiales	-	-	-	-	-
b2) Alimentos y Utensilios	-	-	-	-	-
b3) Materias Primas y Materiales de Producción y Comercialización	-	-	-	-	-
b4) Materiales y Artículos de Construcción y de Reparación	-	-	-	-	-
b5) Productos Químicos, Farmacéuticos y de Laboratorio	-	-	-	-	-
b6) Combustibles, Lubricantes y Aditivos	-	-	-	-	-
b7) Vestuario, Blancos, Prendas de Protección y Artículos Deportivos	-	-	-	-	-
b8) Materiales y Suministros Para Seguridad	-	-	-	-	-
b9) Herramientas, Relaciones y Accesorios Menores	-	-	-	-	-
C. Servicios Generales (C=C1+C2+C3+C4+C5+C6+C7+C8+C9)	-	-	-	-	-
c1) Servicios Básicos	-	-	-	-	-
c2) Servicios de Arrendamiento	-	-	-	-	-
c3) Servicios Profesionales, Científicos, Técnicos y Otros Servicios	-	-	-	-	-
c4) Servicios Financieros, Bancarios y Comerciales	-	-	-	-	-
c5) Servicios de Instalación, Reparación, Mantenimiento y Conservación	-	-	-	-	-
c6) Servicios de Comunicación Social y Publicidad	-	-	-	-	-
c7) Servicios de Traslado y Vuelos	-	-	-	-	-
c8) Servicios Oficiales	-	-	-	-	-
c9) Otros Servicios Generales	-	-	-	-	-
D. Transferencias, Asignaciones, Subsidios y Otras Ayudas (D=D1+D2+D3+D4+D5+D6+D7+D8+D9)	-	-	-	-	-
d1) Transferencias Internas y Asignaciones al Sector Público	-	-	-	-	-
d2) Transferencias al Resto del Sector Público	-	-	-	-	-
d3) Subsidios y Subvenciones	-	-	-	-	-
d4) Ayudas Sociales	-	-	-	-	-
d5) Pensiones y Jubilaciones	-	-	-	-	-
d6) Transferencias a Fideicomisos, Mandatos y Otros Análogos	-	-	-	-	-
d7) Transferencias a la Seguridad Social	-	-	-	-	-
d8) Donativos	-	-	-	-	-
d9) Transferencias al Exterior	-	-	-	-	-
E. Bienes Muebles, Inmuebles e Intangibles (E=E1+E2+E3+E4+E5+E6+E7+E8+E9)	-	-	-	-	-
e1) Mobiliario y Equipo de Administración	-	-	-	-	-
e2) Mobiliario y Equipo Educativo y Recreativo	-	-	-	-	-
e3) Equipo e Instrumental Médico y de Laboratorio	-	-	-	-	-
e4) Vehículos y Equipo de Transporte	-	-	-	-	-
e5) Equipo de Defensa y Seguridad	-	-	-	-	-
e6) Maquinaria, Otros Equipos y Herramientas	-	-	-	-	-
e7) Activos Biológicos	-	-	-	-	-
e8) Bienes Inmuebles	-	-	-	-	-
e9) Activos Intangibles	-	-	-	-	-
F. Inversión Pública (F=F1+F2+F3)	-	-	-	-	-
f1) Obra Pública en Bienes de Dominio Público	-	-	-	-	-
f2) Obra Pública en Bienes Propios	-	-	-	-	-
f3) Proyectos Productivos y Acciones de Fomento	-	-	-	-	-
G. Inversiones Financieras y Otras Provisiones (G=G1+G2+G3+G4+G5+G6+G7)	-	-	-	-	-
g1) Inversiones Para el Fomento de Actividades Productivas	-	-	-	-	-
g2) Acciones y Participaciones de Capital	-	-	-	-	-
g3) Compra de Títulos y Valores	-	-	-	-	-
g4) Concesión de Préstamos	-	-	-	-	-
g5) Inversiones en Fideicomisos, Mandatos y Otros Análogos	-	-	-	-	-
Fideicomiso de Desastres Naturales (Informativo)	-	-	-	-	-

g5) Otras Inversiones Financieras						
g7) Provisiones para Contingencias y Otros Erogaciones Especiales						
H. Participaciones y Aportaciones (H=h1+h2+h3)						
h1) Participaciones						
h2) Aportaciones						
h3) Convenios						
I. Deuda Pública (I=i1+i2+i3+i4+i5+i6+i7)						
i1) Amortización de la Deuda Pública						
i2) Intereses de la Deuda Pública						
i3) Comisiones de la Deuda Pública						
i4) Gastos de la Deuda Pública						
i5) Costo por Coberturas						
i6) Apoyos Financieros						
i7) Adeudos de Ejercicios Fiscales Anteriores (ADEFAS)						
III. Total de Egresos (III = I + II)	70,856,287.00	3,399,656.00	74,254,943.00	73,347,111.00	73,347,111.00	907,832.00


 C.P. Nallely Esther-Villa Ruiz MFCG y PCCAG
 Asistente Contable


 Ana Gabriela Pérez Morales
 Encargada de Despacho

PROGRESO FIDEICOMISO PROMOTOR URBANO DE SONORA

Estado Analítico del Ejercicio Presupuesto de Egresos

Clasificación Económica (por Tipo de Gasto)

Del 01 de ENERO al 31 de DICIEMBRE de 2022

CPCA-II-06

CUENTA PÚBLICA: 2022

Concepto	Egresos Aprobado Anual (1)	Ampliaciones/ Reducciones (2)	Egresos Modificado Anual (3=1+2)	Egresos Devengado Acumulado (4)	Egresos Pagado Acumulado (5)	Subejercicio (6 = 3 - 4)
Gasto Corriente	38,983,468	3,398,656	42,382,124	41,474,292	41,474,292	907,832
Gasto de Capital	0	0	0	0	0	0
Amortización de la Deuda y Disminución de Pasivos	31,872,819	0	31,872,819	31,872,819	31,872,819	0
Pensiones y Jubilaciones	0	0	0	0	0	0
Participaciones	0	0	0	0	0	0
Total del Gasto	70,856,287	3,398,656	74,254,943	73,347,111	73,347,111	907,832


C.P. Nallely Esther Villa Ruiz MFCG y PCCAG
Asistente Contable


Ana Gabriela Pérez Morales
Encargada de Despacho

PROGRESO FIDEICOMISO PROMOTOR URBANO DE SONORA
 Estado Analítico del Ejercicio Presupuesto de Egresos
 Clasificación Administrativa (Por Unidad Administrativa)
 Del 01 de ENERO al 31 de DICIEMBRE de 2022

CUENTA PÚBLICA: 2022

Clasificación Administrativa (Por Unidad Administrativa)	Egresos Aprobado Anual (1)	Ampliaciones/ (Reducciones) (2)	Egresos Modificado Anual (3=1+2)	Egresos Devengado Acumulado (4)	Egresos Pagado Acumulado (5)	Subejercicio (6=3-4)
Gerencia de Contabilidad y Administración	70,856,287	3,398,656	74,254,943	73,347,111	73,347,111	907,832
Unidad Administrativa 2	0		0			0
Unidad Administrativa 3			0			0
Unidad Administrativa 4			0			0
Unidad Administrativa 5			0			0
Unidad Administrativa 6			0			0
Unidad Administrativa 7			0			0
Unidad Administrativa 8			0			0
Unidad Administrativa 9			0			0
Total del Gasto	70,856,287	3,398,656	74,254,943	73,347,111	73,347,111	907,832


 Ana Gabriela Pérez Morales
 Encargada de Despacho


 C.P. Nallely Esther Villa Ruiz MFCG y PCCAG
 Asistente Contable

PROGRESO FIDEICOMISO PROMOTOR URBANO DE SONORA

CPCA-II-08

Estado Analítico del Ejercicio del Presupuesto de Egresos Detallado - LDF

Clasificación Administrativa

Del 01 de ENERO al 31 de DICIEMBRE de 2022

CUENTA PÚBLICA: 2022

(PESOS)

Concepto (c)	Egresos					Subejercicio (e)
	Aprobado (d)	Ampliaciones/ (Reducciones)	Modificado	Devengado	Pagado	
I. Gasto No Etiquetado (I=A+B+C+D+E+F+G+H)	70,856,287.00	3,398,656.00	74,254,943.00	73,347,111.00	73,347,111.00	907,832.00
A. Gerencia de Contabilidad y Administración	70,856,287.00	3,398,656.00	74,254,943.00	73,347,111.00	73,347,111.00	907,832.00
B. Dependencia o Unidad Administrativa 2						
C. Dependencia o Unidad Administrativa 3						
D. Dependencia o Unidad Administrativa 4						
E. Dependencia o Unidad Administrativa 5						
F. Dependencia o Unidad Administrativa 6						
G. Dependencia o Unidad Administrativa 7						
H. Dependencia o Unidad Administrativa xx						
II. Gasto Etiquetado (I=A+B+C+D+E+F+G+H)						
A. Dependencia o Unidad Administrativa 1						
B. Dependencia o Unidad Administrativa 2						
C. Dependencia o Unidad Administrativa 3						
D. Dependencia o Unidad Administrativa 4						
E. Dependencia o Unidad Administrativa 5						
F. Dependencia o Unidad Administrativa 6						
G. Dependencia o Unidad Administrativa 7						
H. Dependencia o Unidad Administrativa xx						
III. Total de Egresos (III = I + II)	70,856,287.00	3,398,656.00	74,254,943.00	73,347,111.00	73,347,111.00	907,832.00

C.P. Nallely Esther Villa Ruiz MFCG y PCCAG
Asistente Contable

Ana Gabriela Pérez Morales
Encargada de Despacho

PROGRESO FIDEICOMISO PROMOTOR URBANO DE SONORA
Estado Analítico del Ejercicio Presupuesto de Egresos
 Clasificación Administrativa (Por Poderes)

CPCA-II-09

Del 01 de ENERO al 31 de DICIEMBRE de 2022

CUENTA PÚBLICA: 2022

Clasificación Administrativa (Por Poderes)	Egresos Aprobado Anual (1)	Ampliaciones/ (Reducciones) (2)	Egresos Modificado Anual (3=1+2)	Egresos Devengado Acumulado (4)	Egresos Pagado Acumulado (5)	Subejercicio (6 = 3 - 4)
Poder Ejecutivo	70,856,287	3,398,656	74,254,943	73,347,111	73,347,111	907,832
Poder Legislativo			0			0
Poder Judicial			0			0
Órganos Autónomos			0			0
Total del Gasto	70,856,287	3,398,656	74,254,943	73,347,111	73,347,111	907,832



C.P. Nallely Esther Villa Ruiz MFCG y PCCAG
 Asistente Contable



Ana Gabriela Pérez Morales
 Encargada de Despacho

PROGRESO FIDEICOMISO PROMOTOR URBANO DE SONORA

Estado Analítico del Ejercicio Presupuesto de Egresos
 Clasificación Administrativa (Por Tipo de Organismos o Entidad Paraestatal)

Del 01 de ENERO al 31 de DICIEMBRE de 2022

CUENTA PÚBLICA: 2022

Concepto	Egresos Aprobado Anual (1)	Ampliaciones/ (Reducciones) (2)	Egresos Modificado Anual (3=1+2)	Egresos Devengado Acumulado (4)	Egresos Pagado Acumulado (5)	Subejercicio (6 = 3 - 4)
Entidades Paraestatales y Fideicomisos No Empresariales y No Financieros			0			0
Instituciones Públicas de la Seguridad Social			0			0
Entidades Paraestatales Empresariales No Financieras con Participación Estatal Mayoritaria	70,856,287	3,398,656	74,254,943	73,347,111	73,347,111	907,832
Fideicomisos Empresariales No Financieros con Participación Estatal Mayoritaria			0			0
Entidades Paraestatales Empresariales Financieras Monetarias con Participación Estatal Mayoritaria			0			0
Entidades Paraestatales Empresariales Financieras No Monetarias con Participación Estatal Mayoritaria			0			0
Fideicomisos Financieros Públicos con Participación Estatal Mayoritaria			0			0
Total del Gasto	70,856,287	3,398,656	74,254,943	73,347,111	73,347,111	907,832


 C.P. Nallely Esther Villa Ruiz MFCG y PCCAG
 Asistente Contable


 Ana Gabriela Pérez Morales
 Encargada de Despacho

PROGRESO FIDEICOMISO PROMOTOR URBANO DE SONORA

CPCA-II-11


Estado Analítico del Ejercicio Presupuesto de Egresos


Clasificación Funcional (Finalidad y Función)

Del 01 de ENERO al 31 de DICIEMBRE de 2022

CUENTA PÚBLICA: 2022

Concepto	Egresos Aprobado Anual (1)	Ampliaciones/ (Reducciones) (2)	Egresos Modificado Anual (3=1+2)	Egresos Devengado Acumulado (4)	Egresos Pagado Acumulado (5)	Subejercicio (6 = 3 - 4)
Gobierno	70,856,287	3,398,656	74,254,943	73,347,111	73,347,111	907,832
Legislación			0			0
Justicia			0			0
Coordinación de la Política de Gobierno	70,856,287	3,398,656	74,254,943	73,347,111	73,347,111	907,832
Relaciones Exteriores			0			0
Asuntos Financieros y Hacendarios			0			0
Seguridad Nacional			0			0
Asuntos de Orden Público y Seguridad Interior			0			0
Otros Servicios Generales			0			0
Desarrollo Social	0	0	0	0	0	0
Protección Ambiental			0			0
Viviendas y Servicios a la Comunidad			0			0
Salud			0			0
Recreación, Cultura y Otras Manifestaciones Sociales			0			0
Educación			0			0
Protección Social			0			0
Otros Asuntos Sociales			0			0
Desarrollo Económico	0	0	0	0	0	0
Asuntos Económicos, Comerciales y Laborales en General			0			0
Agropecuaria, Silvicultura, Pesca y Caza			0			0
Combustibles y Energía			0			0
Minería, Manufacturas y Construcción			0			0
Transporte			0			0
Comunicaciones			0			0
Turismo			0			0
Ciencia, Tecnología e Innovación			0			0
Otras Industrias y Otros Asuntos Económicos			0			0
Otras No Clasificadas en funciones anteriores	0	0	0	0	0	0
Transacciones de la Deuda Pública / Costo financiero de la Deuda	0	0	0	0	0	0
Transferencias, Participaciones y Aportaciones entre Diferentes Niveles y Órdenes de gobierno			0			0
Saneamiento del Sistema Financiero			0			0
Adeudos de ejercicios Fiscales Anteriores			0			0
Total del Gasto	70,856,287	3,398,656	74,254,943	73,347,111	73,347,111	907,832


C.P. Nallely Esther Villa Ruiz MFCG y PCCAG
Asistente Contable


Ana Gabriela Pérez Morales
Encargada de Despacho

PROGRESO FIDEICOMISO PROMOTOR URBANO DE SONORA

Estado Analítico del Ejercicio del Presupuesto de Egresos Detallado - LDF

Clasificación Funcional (Finalidad y Función)

Del 01 de ENERO al 31 de DICIEMBRE de 2022

(PESOS)

CPCA-II-12

CUENTA PÚBLICA: 2022

Concepto (c)	Egresos					Subejercicio (e)
	Aprobado (d)	Ampliaciones/ (Reducciones)	Modificado	Devengado	Pagado	
I. Gasto No Etiquetado (I=A+B+C+D)						
A. Gobierno (A=a1+a2+a3+a4+a5+a6+a7+a8)						
a1) Legislación	70,856,287.00	3,398,656.00	74,254,943.00	73,347,111.00	73,347,111.00	907,832.00
a2) Justicia	70,856,287.00	3,398,656.00	74,254,943.00	73,347,111.00	73,347,111.00	907,832.00
a3) Coordinación de la Política de Gobierno						
a4) Relaciones Exteriores						
a5) Asuntos Financieros y Hacendarios						
a6) Seguridad Nacional						
a7) Asuntos de Orden Público y de Seguridad Interior						
a8) Otros Servicios Generales						
B. Desarrollo Social (B=b1+b2+b3+b4+b5+b6+b7)						
b1) Protección Ambiental						
b2) Vivienda y Servicios a la Comunidad						
b3) Salud						
b4) Recreación, Cultura y Otras Manifestaciones Sociales						
b5) Educación						
b6) Protección Social						
b7) Otros Asuntos Sociales						
C. Desarrollo Económico (C=c1+c2+c3+c4+c5+c6+c7+c8+c9)						
c1) Asuntos Económicos, Comerciales y Laborales en General						
c2) Agropecuaria, Silvicultura, Pesca y Caza						
c3) Combustibles y Energía						
c4) Minería, Manufacturas y Construcción						

Concepto (c)	Egresos					Subejercicio (e)
	Aprobado (d)	Ampliaciones/ (Reducciones)	Modificado	Devengado	Pagado	
c5) Transporte	-	-	-	-	-	-
c6) Comunicaciones	-	-	-	-	-	-
c7) Turismo	-	-	-	-	-	-
c8) Ciencia, Tecnología e Innovación	-	-	-	-	-	-
c9) Otras Industrias y Otros Asuntos Económicos	-	-	-	-	-	-
D. Otras No Clasificadas en Funciones Anteriores (D=d1+d2+d3+d4)	-	-	-	-	-	-
d1) Transacciones de la Deuda Pública / Costo Financiero de la Deuda	-	-	-	-	-	-
d2) Transferencias, Participaciones y Aportaciones Entre Diferentes Niveles y Ordenes de Gobierno	-	-	-	-	-	-
d3) Saneamiento del Sistema Financiero	-	-	-	-	-	-
d4) Adeudos de Ejercicios Fiscales Anteriores	-	-	-	-	-	-
II. Gasto Etiquetado (II=A+B+C+D)	-	-	-	-	-	-
A. Gobierno (A=a1+a2+a3+a4+a5+a6+a7+a8)	-	-	-	-	-	-
a1) Legislación	-	-	-	-	-	-
a2) Justicia	-	-	-	-	-	-
a3) Coordinación de la Política de Gobierno	-	-	-	-	-	-
a4) Relaciones Exteriores	-	-	-	-	-	-
a5) Asuntos Financieros y Hacendarios	-	-	-	-	-	-
a6) Seguridad Nacional	-	-	-	-	-	-
a7) Asuntos de Orden Público y de Seguridad Interior	-	-	-	-	-	-
a8) Otros Servicios Generales	-	-	-	-	-	-
B. Desarrollo Social (B=b1+b2+b3+b4+b5+b6+b7)	-	-	-	-	-	-
b1) Protección Ambiental	-	-	-	-	-	-
b2) Vivienda y Servicios a la Comunidad	-	-	-	-	-	-
b3) Salud	-	-	-	-	-	-
b4) Recreación, Cultura y Otras Manifestaciones Sociales	-	-	-	-	-	-
b5) Educación	-	-	-	-	-	-
b6) Protección Social	-	-	-	-	-	-
b7) Otros Asuntos Sociales	-	-	-	-	-	-
C. Desarrollo Económico (C=c1+c2+c3+c4+c5+c6+c7+c8+c9)	-	-	-	-	-	-
c1) Asuntos Económicos, Comerciales y Laborales en General	-	-	-	-	-	-

Concepto (c)	Egresos					Subejercicio (e)
	Aprobado (d)	Ampliaciones/ (Reducciones)	Modificado	Devengado	Pagado	
c2) Agropecuaria, Silvicultura, Pesca y Caza						-
c3) Combustibles y Energía						-
c4) Minería, Manufacturas y Construcción						-
c5) Transporte						-
c6) Comunicaciones						-
c7) Turismo						-
c8) Ciencia, Tecnología e Innovación						-
c9) Otras Industrias y Otros Asuntos Económicos						-
D. Otras No Clasificadas en Funciones Anteriores (D=d1+d2+d3+d4)						-
d1) Transacciones de la Deuda Pública / Costo Financiero de la Deuda						-
d2) Transferencias, Participaciones y Aportaciones Entre Diferentes Niveles y Ordenes de Gobierno						-
d3) Saneamiento del Sistema Financiero						-
d4) Adeudos de Ejercicios Fiscales Anteriores						-
III. Total de Egresos (III = I + II)	70,856,287.00	3,398,656.00	74,254,943.00	73,347,111.00	73,347,111.00	907,832.00

C.P. Nalfely Esther Villa Ruiz MIFCG y PCCAG
Asistente Contable


Aixa Gabriela Pérez Morales
Encargada de Despacho